

КАЗАХСТАНСКИЙ ФОНД ГАРАНТИРОВАНИЯ ДЕПОЗИТОВ

**КРАТКИЙ ИНФОРМАЦИОННЫЙ ОБЗОР
РЫНКА ДЕПОЗИТОВ ФИЗИЧЕСКИХ ЛИЦ**
за 1-й квартал 2018 года

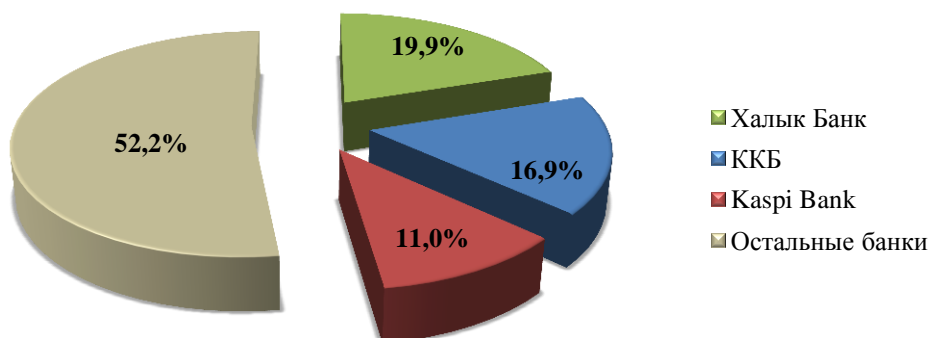
Обзор тенденций рынка вкладов физических лиц

По состоянию на 1 апреля 2018 года в состав СГД входят 30 банков второго уровня за исключением двух исламских банков АО «Исламский Банк «Al-Hilal» и АО «Исламский банк «Заман-Банк».

Депозиты населения в банках-участниках СГД по состоянию на 1 апреля 2018 года составили Т8,1 трлн., при этом изменение депозитной базы за первый квартал текущего года составило -Т138,7 млрд. или -1,7%.

В отчетном квартале в тройку лидеров по объему розничных депозитов, как и в предыдущем квартале, вошли Халык Банк, ККБ и Kaspi Bank, доли, которых составляют 19,9%, 16,9% и 11,0%, соответственно (Диаграмма 1).

Диаграмма 1. Розничные депозиты банков ТОП-3 и иных банков по состоянию на 01.04.2018г.



Что же касается валютной структуры депозитов населения, то за отчетный квартал изменение депозитов в национальной валюте составляет +Т178,0 млрд. или (4,6%), в иностранной валюте (-Т316,6 млрд.) или -7,3%. По состоянию на 1 апреля 2018 года объем депозитов физических лиц в иностранной валюте составил 49,4% (Т4,0 трлн.), в национальной валюте 50,6% (Т4,1 трлн.) (Диаграмма 2 и Диаграмма 3).

Диаграмма 2. Динамика изменений совокупной суммы розничных депозитов, депозитов в тенге и в иностранной валюте (в %)

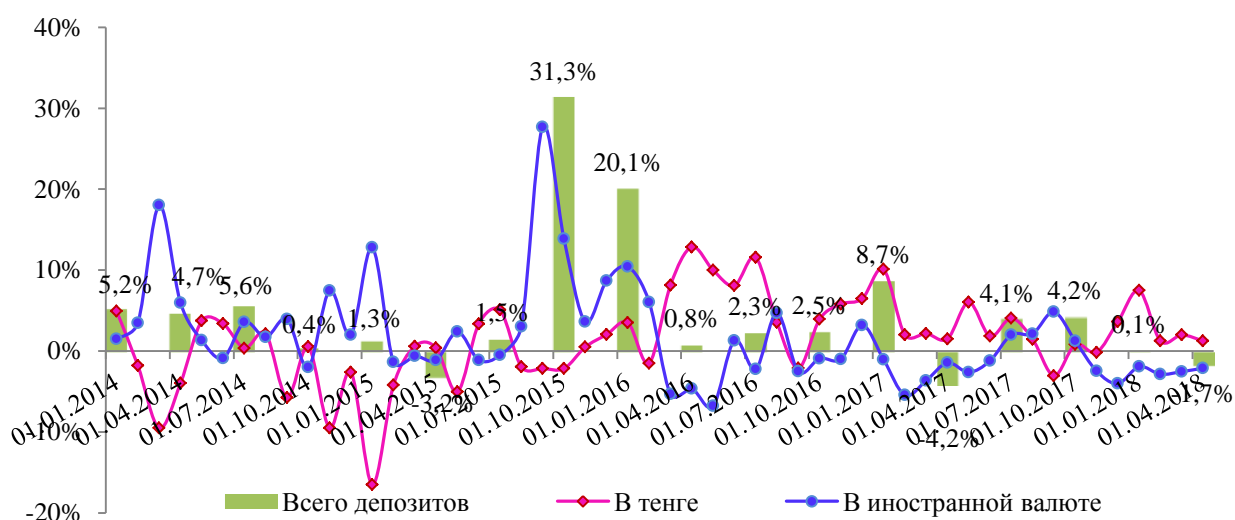
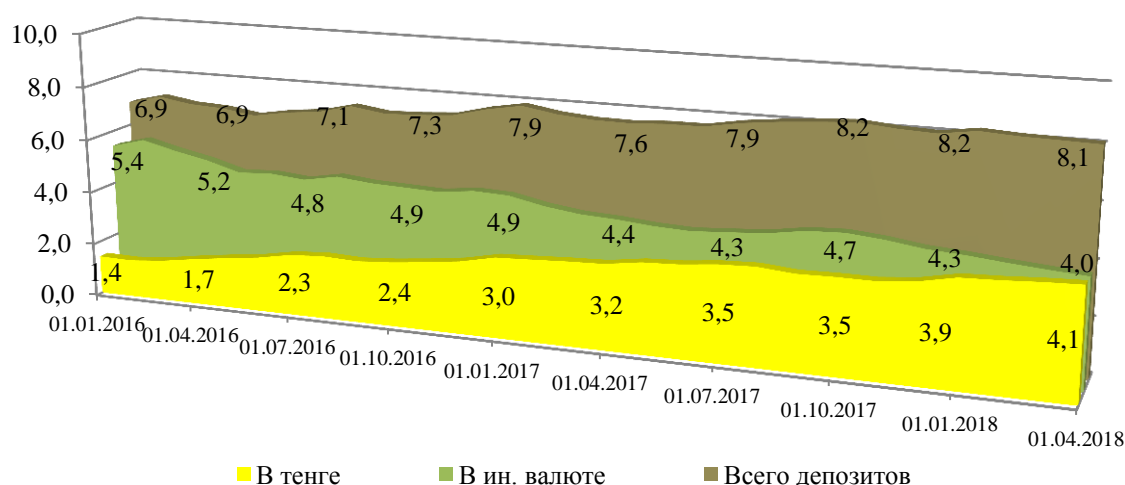


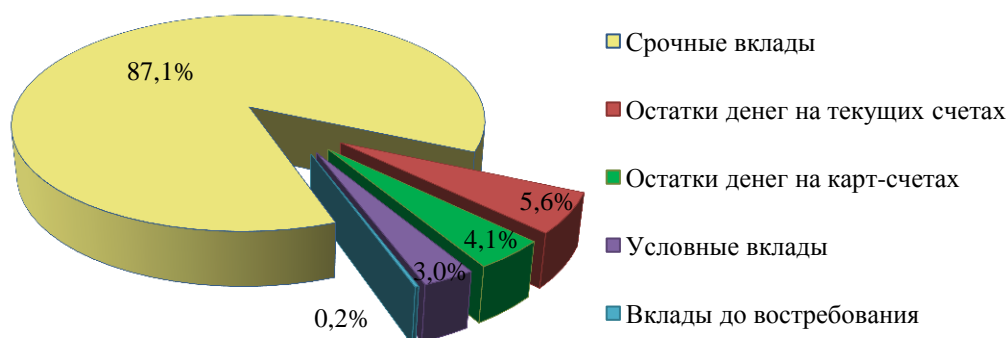
Диаграмма 3. Динамика структуры розничной депозитной базы (в трлн. тенге)



В целом можно отметить, что меры, разработанные в рамках проводимой Национальным Банком и Правительством Республики Казахстан политики по дедолларизации экономики в части снижения максимальных ставок вознаграждения по депозитам в иностранной валюте, увеличение ставок вознаграждения по депозитам в тенге, а также увеличение суммы гарантийного возмещения по депозитам в национальной валюте до 10 миллионов тенге, продолжают постепенно находить свое отражение.

Совокупный депозитный портфель банков-участников состоит на 87,1%, или Т7,0 трлн. из срочных вкладов, на 5,6% или Т0,5 трлн. из средств, размещенных на текущих счетах, на 4,1% или Т0,3 трлн. из средств, размещенных на карточных счетах, на 3,0% или Т0,2 трлн. из условных вкладов и 0,2% или Т0,02 трлн. из вкладов до востребования (Диаграмма 4).

Диаграмма 4. Структура розничных депозитов по основным категориям по состоянию на 01.04.2018г. (в %)



В отчетном периоде было зафиксировано снижение Срочных вкладов по сравнению с предыдущим периодом на -Т61,5 млрд. или на -0,9%. Указанное снижение обусловлено оттоком депозитов в иностранной валюте. В отчетном квартале доля срочных депозитов в тенге составила 47,1% (или Т3,3 трлн.), доля срочных депозитов в иностранной валюте составила – 52,9% (или Т3,7 трлн.).

По состоянию на 01 апреля 2018 года во временной структуре срочных вкладов преобладают депозиты со сроком свыше 12 месяцев – 69,1% или Т4 862,3 млрд. Депозиты со сроком до 12 месяцев составляют 27,1% или Т1 905,6 млрд. В свою очередь, депозиты со сроками до 6 месяцев и до 3 месяцев составляют наименьшую долю во временной структуре срочных вкладов – 0,4% и 3,4% или Т31,1 млрд. и Т242,6 млрд., соответственно. (Таблица 1).

Таблица 1. Временная структура срочных вкладов по состоянию на 01.04.2018г.

| Срочные депозиты со сроком | Объем, млрд. тенге | Доля, % |
|----------------------------|--------------------|---------|
| До 3 месяцев | 242,6 | 3,4% |
| До 6 месяцев | 31,1 | 0,4% |
| До 12 месяцев | 1 905,6 | 27,1% |
| Свыше 12 месяцев | 4 862,3 | 69,1% |
| Итого | 7 041,6 | 100% |

Условные вклады по итогам 1 квартала снизились на 6,1% (или Т15,4 млрд.). Указанное снижение обусловлено оттоком депозитов как в тенге, так и в иностранной валюте. В отчетном квартале доля условных вкладов в тенге составила 75,9% (или Т181,9 млрд.), доля условных вкладов в иностранной валюте составила – 24,1% (или Т57,8 млрд.).

Изменение **вкладов до востребования** составило -Т3,0 млрд. или -15,0%, что обусловлено значительными оттоками вкладов до востребования в иностранной валюте - Т3,3 млрд. или -24,9%. Не смотря на существенные оттоки по итогам 1 квартала, доля вкладов до востребования в иностранной валюте осталась довольно высокой – 58,6% (или Т10,0 млрд.), доля вкладов до востребования в тенге, соответственно, составила 41,4% (или Т7,0 млрд.).

По **остаткам на текущих счетах** в отчетном квартале наблюдается отрицательное изменение на сумму Т34,1 млрд. или 7,0%, при этом снижение денег на текущих счетах за квартал в тенге составило Т40,0 млрд., тогда как по текущим счетам в иностранной валюте наблюдается увеличение на +Т6,0 млрд.

Вместе с тем, по **остаткам на карт-счетах** также произошло отрицательное изменение на сумму Т24,7 млрд. или 6,9%, которое обусловлено уменьшением денег на карт-счетах в тенге на -Т23,1 млрд. и в иностранной валюте наблюдается снижение на – Т1,6 млрд.

По состоянию на 1 апреля 2018 года совокупная сумма гарантийного возмещения по депозитам физических лиц в банках-участниках СГД (с учетом встречных требований банков-участников к депозиторам), подлежащая выплате Фондом, составляет Т3,5 трлн. При этом специальный резерв Фонда на отчетную дату составляет Т468,2 млрд. без учета средств уставного капитала Фонда. В случае необходимости, Фонд по решению Акционера может использовать до 70% уставного капитала для пополнения дефицита специального резерва Фонда, который в этом случае достигнет Т577,6 млрд., или 16,4% от совокупной суммы гарантийного возмещения и 7,1% от общего депозитного портфеля в банках-участниках СГД.

Совокупная сумма выплаченного гарантийного возмещения Фондом по состоянию на 1 апреля 2018 года составила Т679,9 млн. (всего к выплате Т772 млн.) по *Наурыз Банку* и Т17,9 млрд. (с учетом дополнительных выплат всего к выплате Т18,4 млрд.) по *Валют-Транзит Банку*, Т1,8 млн. (всего к выплате Т2,0 млн.) по *Казинвестбанку*.

В связи с подписанием в июле 2015 года Закона Республики Казахстан «О внесении изменений и дополнений в некоторые законодательные акты Республики

Казахстан по вопросам усиления защиты права собственности, гарантирования защиты договорных обязательств и ужесточения ответственности за их нарушение» Фонд начал дополнительную выплату гарантийного возмещения вкладчикам *Валют-Транзит Банка*, обанкротившегося в 2007 году. Каждому из вкладчиков, чей депозит в *Валют-Транзит Банке* превышал 700 тысяч тенге (максимальная сумма гарантийного возмещения на момент банкротства *Валют-Транзит Банка*), Фонд дополнительно выплачивает гарантийное возмещение в сумме остатка по депозиту, без начисленного вознаграждения, в размере не более 5 миллионов тенге.

С 10 августа 2015 года по 10 августа 2016 года Фонд осуществлял дополнительные выплаты гарантийного возмещения вкладчикам *Валют-Транзит Банка* через филиальную сеть *Банка ЦентрКредит*. Общая сумма обязательств – Т4,25 млрд.

После 10 августа 2016 года выплата гарантийного возмещения депозиторам *Валют-Транзит Банка* производится Фондом самостоятельно перечислением денег, причитающихся депозиторам, на банковские счета, указанные ими в заявлении о выплате.

По состоянию на 1 апреля 2018 года 4 415 вкладчика (из 4 995 вкладчиков) уже получили возмещение на общую сумму Т4,02 млрд., что составляет 94,3% от совокупной суммы обязательств.

**Свод сведений банков-участников по депозитам физических лиц
по состоянию на 1 апреля 2018 года**

| № п/п | Наименование | Количество счетов | Всего депозитов (тыс. тенге) |
|--------|---|-------------------|------------------------------|
| 1 | Всего депозитов физических лиц в тенге и иностранной валюте, в том числе: | 48 271 771 | 8 082 536 973 |
| 1. | Вклады до востребования, в том числе: | 4 799 909 | 17 039 516 |
| 1.1. | в тенге | 4 724 406 | 7 062 198 |
| | до 1000 тысяч тенге включительно | 4 723 674 | 5 609 989 |
| | от 1000 тысяч тенге до 3000 тысяч тенге включительно | 675 | 1 077 525 |
| | от 3000 тысяч тенге до 5000 тысяч тенге включительно | 32 | 125 320 |
| | от 5000 тысяч тенге до 10 000 тысяч тенге включительно | 17 | 108 021 |
| | от 10 000 тысяч тенге до 20 000 тысяч тенге включительно | 5 | 68 878 |
| | от 20 000 тысяч тенге до 50 000 тысяч тенге включительно | 3 | 72 465 |
| | от 50 000 тысяч тенге до 500 000 тысяч тенге включительно | 0 | 0 |
| | свыше 500 000 тысяч тенге | 0 | 0 |
| 1.2. | в иностранной валюте | 75 503 | 9 977 318 |
| | до 1000 тысяч тенге включительно | 74 588 | 737 891 |
| | от 1000 тысяч тенге до 3000 тысяч тенге включительно | 413 | 730 613 |
| | от 3000 тысяч тенге до 5000 тысяч тенге включительно | 212 | 798 576 |
| | от 5000 тысяч тенге до 10 000 тысяч тенге включительно | 193 | 1 347 244 |
| | от 10 000 тысяч тенге до 20 000 тысяч тенге включительно | 52 | 678 706 |
| | от 20 000 тысяч тенге до 50 000 тысяч тенге включительно | 30 | 911 909 |
| | от 50 000 тысяч тенге до 500 000 тысяч тенге включительно | 12 | 1 075 919 |
| | свыше 500 000 тысяч тенге | 3 | 3 696 460 |
| | Вклады до востребования руководящих работников и акционеров, владеющих пятью и более процентами акций банка с правом голоса, их близких родственников | 160 | 3 351 057 |
| 2. | Срочные вклады, в том числе: | 4 304 642 | 7 041 603 097 |
| 2.1. | в тенге, в том числе: | 3 568 381 | 3 316 911 375 |
| 2.1.1. | вклады со сроком до 3 месяцев включительно, в том числе: | 133 041 | 232 893 694 |
| | до 1000 тысяч тенге включительно | 109 901 | 11 890 797 |
| | от 1000 тысяч тенге до 3000 тысяч тенге включительно | 11 728 | 19 931 523 |
| | от 3000 тысяч тенге до 5000 тысяч тенге включительно | 3 970 | 15 170 740 |
| | от 5000 тысяч тенге до 10 000 тысяч тенге включительно | 3 971 | 28 187 412 |
| | от 10 000 тысяч тенге до 20 000 тысяч тенге включительно | 2 064 | 27 591 015 |
| | от 20 000 тысяч тенге до 50 000 тысяч тенге включительно | 874 | 26 027 484 |
| | от 50 000 тысяч тенге до 500 000 тысяч тенге включительно | 503 | 57 756 347 |
| | свыше 500 000 тысяч тенге | 30 | 46 338 376 |
| 2.1.2. | вклады со сроком до 6 месяцев включительно, в том числе: | 27 422 | 15 300 415 |
| | до 1000 тысяч тенге включительно | 23 977 | 2 586 197 |
| | от 1000 тысяч тенге до 3000 тысяч тенге включительно | 2 235 | 3 686 698 |
| | от 3000 тысяч тенге до 5000 тысяч тенге включительно | 555 | 2 098 104 |
| | от 5000 тысяч тенге до 10 000 тысяч тенге включительно | 485 | 3 350 384 |
| | от 10 000 тысяч тенге до 20 000 тысяч тенге включительно | 133 | 1 666 576 |
| | от 20 000 тысяч тенге до 50 000 тысяч тенге включительно | 30 | 928 092 |
| | от 50 000 тысяч тенге до 500 000 тысяч тенге включительно | 7 | 984 364 |
| | свыше 500 000 тысяч тенге | 0 | 0 |
| 2.1.3. | вклады со сроком до 12 месяцев включительно, в том числе: | 1 189 143 | 1 129 042 904 |
| | до 1000 тысяч тенге включительно | 947 609 | 147 117 922 |
| | от 1000 тысяч тенге до 3000 тысяч тенге включительно | 159 989 | 265 005 938 |
| | от 3000 тысяч тенге до 5000 тысяч тенге включительно | 38 013 | 144 370 049 |
| | от 5000 тысяч тенге до 10 000 тысяч тенге включительно | 30 145 | 208 049 483 |
| | от 10 000 тысяч тенге до 20 000 тысяч тенге включительно | 9 834 | 123 500 225 |
| | от 20 000 тысяч тенге до 50 000 тысяч тенге включительно | 2 566 | 73 837 084 |
| | от 50 000 тысяч тенге до 500 000 тысяч тенге включительно | 945 | 109 120 642 |
| | свыше 500 000 тысяч тенге | 42 | 58 041 562 |
| 2.1.4. | вклады со сроком свыше 12 месяцев, в том числе: | 2 218 775 | 1 939 674 362 |
| | до 1000 тысяч тенге включительно | 1 860 627 | 233 731 409 |
| | от 1000 тысяч тенге до 3000 тысяч тенге включительно | 232 378 | 391 234 311 |
| | от 3000 тысяч тенге до 5000 тысяч тенге включительно | 56 372 | 214 676 794 |
| | от 5000 тысяч тенге до 10 000 тысяч тенге включительно | 45 775 | 319 702 841 |
| | от 10 000 тысяч тенге до 20 000 тысяч тенге включительно | 16 071 | 205 047 884 |
| | от 20 000 тысяч тенге до 50 000 тысяч тенге включительно | 5 169 | 152 758 880 |
| | от 50 000 тысяч тенге до 500 000 тысяч тенге включительно | 2 262 | 271 773 323 |
| | свыше 500 000 тысяч тенге | 121 | 150 748 920 |
| 2.2. | в иностранной валюте, в том числе: | 736 261 | 3 724 691 722 |
| 2.2.1. | вклады со сроком до 3 месяцев включительно, в том числе: | 4 657 | 9 680 316 |

| | | | |
|--------|---|------------|---------------|
| | до 1000 тысяч тенге включительно | 3 255 | 577 694 |
| | от 1000 тысяч тенге до 3000 тысяч тенге включительно | 664 | 1 208 403 |
| | от 3000 тысяч тенге до 5000 тысяч тенге включительно | 317 | 1 205 302 |
| | от 5000 тысяч тенге до 10 000 тысяч тенге включительно | 238 | 1 685 339 |
| | от 10 000 тысяч тенге до 20 000 тысяч тенге включительно | 110 | 1 549 654 |
| | от 20 000 тысяч тенге до 50 000 тысяч тенге включительно | 54 | 1 589 071 |
| | от 50 000 тысяч тенге до 500 000 тысяч тенге включительно | 19 | 1 864 853 |
| | свыше 500 000 тысяч тенге | 0 | 0 |
| 2.2.2. | вклады со сроком до 6 месяцев включительно, в том числе: | 8 471 | 15 856 854 |
| | до 1000 тысяч тенге включительно | 5 773 | 1 153 649 |
| | от 1000 тысяч тенге до 3000 тысяч тенге включительно | 1 341 | 2 393 002 |
| | от 3000 тысяч тенге до 5000 тысяч тенге включительно | 616 | 2 400 792 |
| | от 5000 тысяч тенге до 10 000 тысяч тенге включительно | 464 | 3 205 098 |
| | от 10 000 тысяч тенге до 20 000 тысяч тенге включительно | 185 | 2 618 479 |
| | от 20 000 тысяч тенге до 50 000 тысяч тенге включительно | 69 | 1 973 703 |
| | от 50 000 тысяч тенге до 500 000 тысяч тенге включительно | 23 | 2 112 131 |
| | свыше 500 000 тысяч тенге | 0 | 0 |
| 2.2.3. | вклады со сроком до 12 месяцев включительно, в том числе: | 271 583 | 776 544 707 |
| | до 1000 тысяч тенге включительно | 169 560 | 35 180 198 |
| | от 1000 тысяч тенге до 3000 тысяч тенге включительно | 48 920 | 87 900 519 |
| | от 3000 тысяч тенге до 5000 тысяч тенге включительно | 25 358 | 98 229 547 |
| | от 5000 тысяч тенге до 10 000 тысяч тенге включительно | 16 301 | 113 672 057 |
| | от 10 000 тысяч тенге до 20 000 тысяч тенге включительно | 6 915 | 95 539 492 |
| | от 20 000 тысяч тенге до 50 000 тысяч тенге включительно | 3 091 | 93 541 243 |
| | от 50 000 тысяч тенге до 500 000 тысяч тенге включительно | 1 359 | 161 588 394 |
| | свыше 500 000 тысяч тенге | 79 | 90 893 257 |
| 2.2.4. | вклады со сроком свыше 12 месяцев, в том числе: | 451 550 | 2 922 609 845 |
| | до 1000 тысяч тенге включительно | 298 093 | 45 379 238 |
| | от 1000 тысяч тенге до 3000 тысяч тенге включительно | 62 181 | 112 742 126 |
| | от 3000 тысяч тенге до 5000 тысяч тенге включительно | 37 893 | 148 974 756 |
| | от 5000 тысяч тенге до 10 000 тысяч тенге включительно | 26 014 | 182 489 277 |
| | от 10 000 тысяч тенге до 20 000 тысяч тенге включительно | 13 127 | 184 556 216 |
| | от 20 000 тысяч тенге до 50 000 тысяч тенге включительно | 8 022 | 247 184 073 |
| | от 50 000 тысяч тенге до 500 000 тысяч тенге включительно | 5 654 | 753 734 309 |
| | свыше 500 000 тысяч тенге | 566 | 1 247 549 850 |
| | Срочные вклады руководящих работников и акционеров, владеющих пятью и более процентами акций банка с правом голоса, их близких родственников | 2 589 | 375 475 751 |
| 3. | Условные вклады, в том числе: | 144 542 | 239 684 784 |
| 3.1. | в тенге | 57 288 | 181 871 617 |
| | до 1000 тысяч тенге включительно | 22 737 | 2 900 022 |
| | от 1000 тысяч тенге до 3000 тысяч тенге включительно | 12 833 | 26 443 571 |
| | от 3000 тысяч тенге до 5000 тысяч тенге включительно | 10 453 | 40 381 771 |
| | от 5000 тысяч тенге до 10 000 тысяч тенге включительно | 8 801 | 59 809 089 |
| | от 10 000 тысяч тенге до 20 000 тысяч тенге включительно | 2 129 | 27 012 125 |
| | от 20 000 тысяч тенге до 50 000 тысяч тенге включительно | 222 | 6 247 820 |
| | от 50 000 тысяч тенге до 500 000 тысяч тенге включительно | 110 | 16 530 889 |
| | свыше 500 000 тысяч тенге | 3 | 2 546 330 |
| 3.2. | в иностранной валюте | 87 254 | 57 813 167 |
| | до 1000 тысяч тенге включительно | 86 717 | 131 344 |
| | от 1000 тысяч тенге до 3000 тысяч тенге включительно | 102 | 181 253 |
| | от 3000 тысяч тенге до 5000 тысяч тенге включительно | 85 | 335 489 |
| | от 5000 тысяч тенге до 10 000 тысяч тенге включительно | 87 | 641 107 |
| | от 10 000 тысяч тенге до 20 000 тысяч тенге включительно | 75 | 1 065 666 |
| | от 20 000 тысяч тенге до 50 000 тысяч тенге включительно | 68 | 2 288 873 |
| | от 50 000 тысяч тенге до 500 000 тысяч тенге включительно | 97 | 15 551 615 |
| | свыше 500 000 тысяч тенге | 23 | 37 617 820 |
| | Условные вклады руководящих работников и акционеров, владеющих пятью и более процентами акций банка с правом голоса, их близких родственников | 40 | 4 693 714 |
| 4. | Остатки денег на текущих счетах, в том числе: | 20 582 257 | 451 425 563 |
| 4.1. | в тенге | 19 279 963 | 292 884 376 |
| | до 1000 тысяч тенге включительно | 19 232 867 | 136 167 055 |
| | от 1000 тысяч тенге до 3000 тысяч тенге включительно | 35 436 | 58 136 030 |
| | от 3000 тысяч тенге до 5000 тысяч тенге включительно | 5 772 | 21 865 983 |
| | от 5000 тысяч тенге до 10 000 тысяч тенге включительно | 3 659 | 24 956 660 |
| | от 10 000 тысяч тенге до 20 000 тысяч тенге включительно | 1 484 | 20 139 605 |
| | от 20 000 тысяч тенге до 50 000 тысяч тенге включительно | 604 | 17 928 630 |
| | от 50 000 тысяч тенге до 500 000 тысяч тенге включительно | 141 | 13 690 413 |
| | свыше 500 000 тысяч тенге | 0 | 0 |
| 4.2. | в иностранной валюте | 1 302 294 | 158 541 187 |
| | до 1000 тысяч тенге включительно | 1 284 819 | 15 002 881 |
| | от 1000 тысяч тенге до 3000 тысяч тенге включительно | 9 614 | 16 721 477 |

| | | | |
|------|---|------------|-------------|
| | от 3000 тысяч тенге до 5000 тысяч тенге включительно | 3 305 | 12 553 680 |
| | от 5000 тысяч тенге до 10 000 тысяч тенге включительно | 2 563 | 17 896 322 |
| | от 10 000 тысяч тенге до 20 000 тысяч тенге включительно | 1 163 | 16 089 368 |
| | от 20 000 тысяч тенге до 50 000 тысяч тенге включительно | 598 | 17 924 829 |
| | от 50 000 тысяч тенге до 500 000 тысяч тенге включительно | 219 | 22 414 953 |
| | свыше 500 000 тысяч тенге | 13 | 39 937 677 |
| | Остатки денег на текущих счетах руководящих работников и акционеров, владеющих пятью и более процентами акций банка с правом голоса, их близких родственников | 3 956 | 28 178 366 |
| 5. | Остатки денег на карт-счетах, в том числе: | 18 440 421 | 332 784 013 |
| 5.1. | в тенге | 18 076 716 | 289 178 299 |
| | до 1000 тысяч тенге включительно | 18 036 630 | 194 001 754 |
| | от 1000 тысяч тенге до 3000 тысяч тенге включительно | 33 212 | 51 441 038 |
| | от 3000 тысяч тенге до 5000 тысяч тенге включительно | 4 142 | 15 607 062 |
| | от 5000 тысяч тенге до 10 000 тысяч тенге включительно | 1 968 | 13 152 226 |
| | от 10 000 тысяч тенге до 20 000 тысяч тенге включительно | 557 | 7 394 339 |
| | от 20 000 тысяч тенге до 50 000 тысяч тенге включительно | 176 | 5 236 071 |
| | от 50 000 тысяч тенге до 500 000 тысяч тенге включительно | 31 | 2 345 809 |
| | свыше 500 000 тысяч тенге | 0 | 0 |
| 5.2. | в иностранной валюте | 363 705 | 43 605 714 |
| | до 1000 тысяч тенге включительно | 355 773 | 8 327 276 |
| | от 1000 тысяч тенге до 3000 тысяч тенге включительно | 4 948 | 8 491 272 |
| | от 3000 тысяч тенге до 5000 тысяч тенге включительно | 1 394 | 5 269 328 |
| | от 5000 тысяч тенге до 10 000 тысяч тенге включительно | 989 | 6 813 418 |
| | от 10 000 тысяч тенге до 20 000 тысяч тенге включительно | 401 | 5 438 872 |
| | от 20 000 тысяч тенге до 50 000 тысяч тенге включительно | 155 | 4 541 006 |
| | от 50 000 тысяч тенге до 500 000 тысяч тенге включительно | 45 | 4 724 542 |
| | свыше 500 000 тысяч тенге | 0 | 0 |
| | Остатки денег на карт-счетах руководящих работников и акционеров, владеющих пятью и более процентами акций банка с правом голоса, их близких родственников | 3 159 | 2 005 693 |