

КАЗАХСТАНСКИЙ ФОНД ГАРАНТИРОВАНИЯ ДЕПОЗИТОВ

Отдел статистики и анализа банков

**ИНФОРМАЦИОННЫЙ ОБЗОР
РЫНКА ДЕПОЗИТОВ ФИЗИЧЕСКИХ ЛИЦ ЗА 2009 г.**

2010 г.

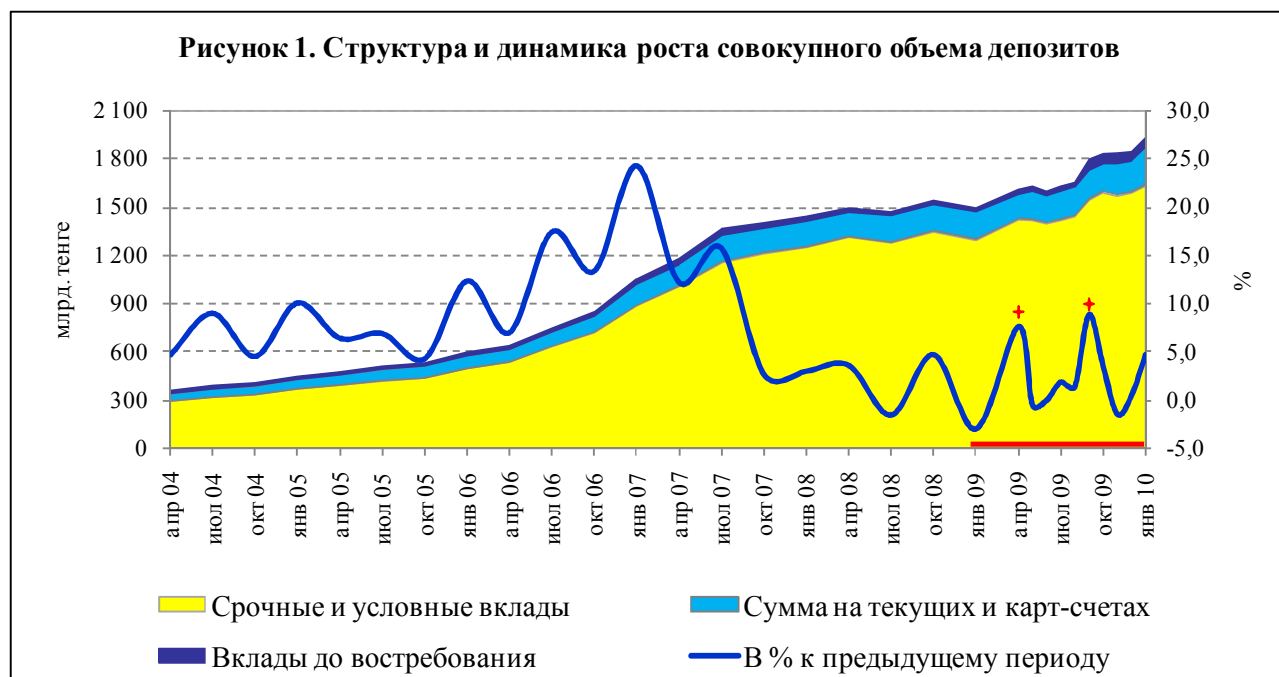
Основные тенденции розничного рынка в 2009 г.:

1. Розничная депозитная база банков за год увеличилась с 1,5 трлн. до 1,9 трлн. тенге, а темпы роста превысили аналогичный показатель предыдущего года более чем в 7 раз: 29% годового роста против 4% – за 2008 г. Несмотря на финансовый кризис и начавшуюся реструктуризацию ряда крупных банков, благодаря предпринятым государственным мерам, удалось избежать оттока депозитов из банковского сектора.
2. За отчетный год совокупная сумма депозитного портфеля в значительной степени выросла за счет срочных депозитов, размер которых превышает 15 млн. тенге, размещенных в иностранной валюте и увеличившихся на 228 млрд. тенге.

Изменения в общей депозитной базе

Несмотря на то, что минувший год, обусловленный негативным влиянием мирового финансового кризиса и неоднозначной внешнеэкономической ситуацией, был достаточно напряженным для всего банковского сектора нашей страны, отдельным банкам удалось значительно расширить свой депозитный портфель. По итогам 2009 года сумма вкладов населения увеличилась на 436 млрд. тенге, или на 29% (против 4% роста за 2008 г.), и достигла 1 936 млрд. тенге.

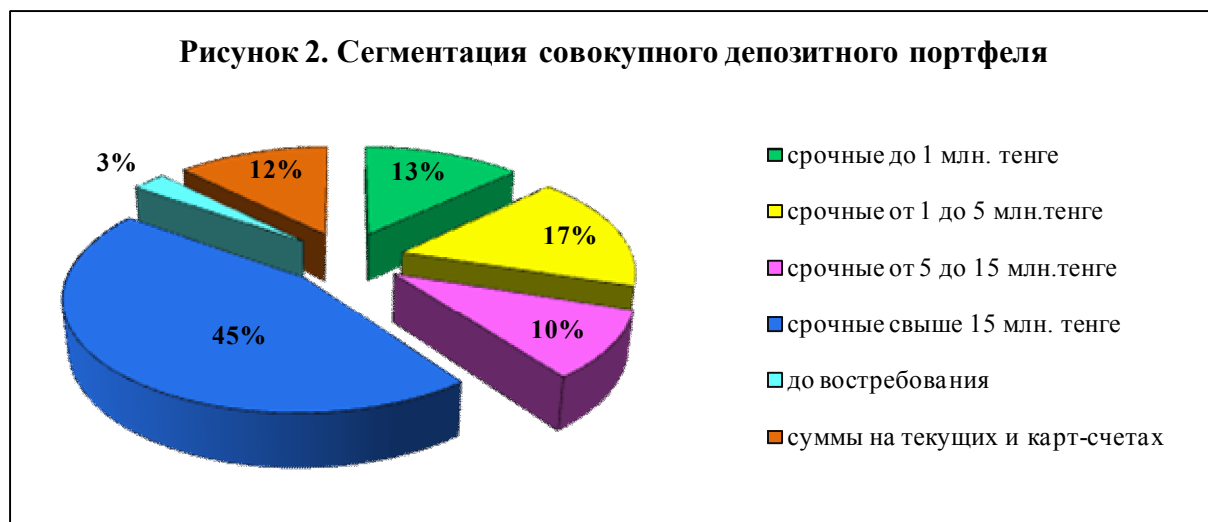
Оценивая динамику поквартального изменения общего объема розничных депозитов БВУ за 2009 г., следует отметить два периода его значительного увеличения (см. рис. 1).



Первый пик роста (почти на 8%) приходился на период девальвации, которая носила разовый характер и вследствие которой наблюдался переток средств населения в пользу депозитов в иностранной валюте. Следующий динамичный рост (на 9%) был зафиксирован в

августе отчетного года, в результате увеличения объема депозитов физических лиц отдельными банками на 123 млрд. тенге.

Основную долю депозитной базы банков-участников занимают срочные и условные вклады с общей долей 84,6%, при этом на совокупную сумму остатков на текущих и карт-счетах приходится 12,5% и на вклады до востребования – 2,9%.



Главным определяющим фактором годового роста депозитного портфеля послужило увеличение в объеме крупных вкладов (размер которых превышает 15 млн. тенге): с 660 млрд. до 869 млрд. тенге или на 32%. К тому же, существенно вырос объем срочных депозитов в размере до 5 млн. тенге – на 90 млрд. Однако доля таких депозитов в общей сумме срочных вкладов за год сократилась с 37,6% до 35,4%.

Таблица 1. Доли сумм срочных депозитов

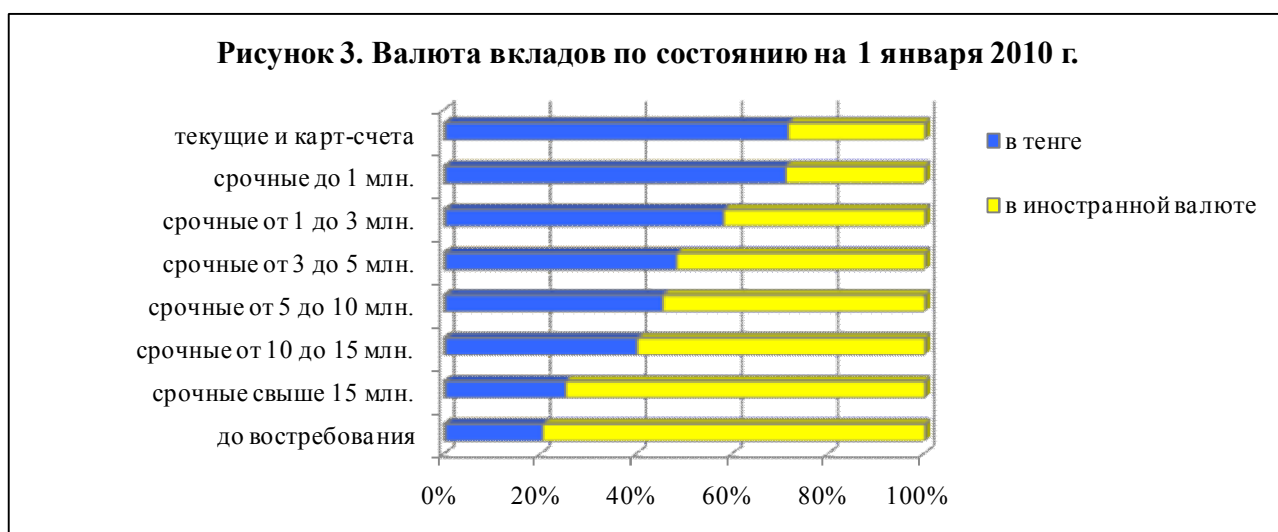
Срочные депозиты	Сумма депозитов	Сумма депозитов	% -ная доля
	(млн. тенге) на 01.01.09 г.	(млн. тенге) на 01.01.10 г.	
до 5 млн. тенге	489 466	579 887	35,4%
свыше 5 млн. тенге	811 806	1 060 185	64,6%
в т.ч. свыше 15 млн. тенге	659 831	869 021	53,0%
Итого	1 301 272	1 640 072	100%

Важную роль в расширении депозитной базы в 2009 г. также сыграло увеличение остатков денег на текущих счетах физических лиц – годовой рост составил почти 65 млрд. тенге, а также увеличение объема вкладов до востребования – на 33 млрд.

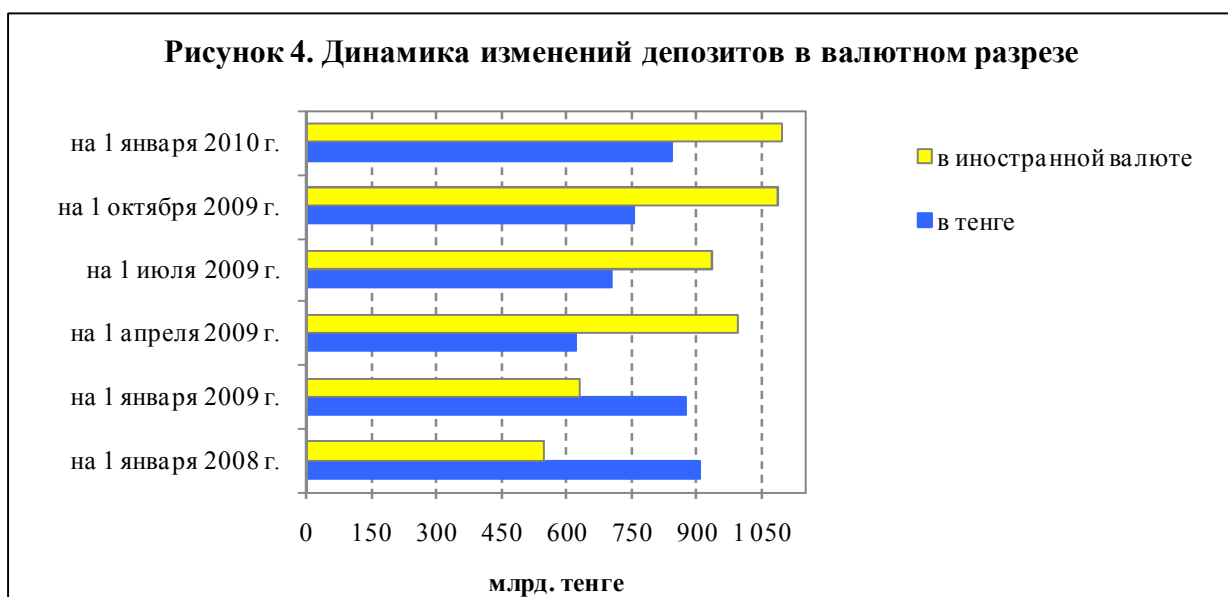
Между тем, одной из тенденций отчетного года стало снижение доли вкладов руководящих работников и акционеров, владеющих пятью и более процентами акций банка с правом голоса, и их близких родственников. По состоянию на отчетную дату совокупная доля таких вкладов, включая остатки на текущих и карт-счетах, уменьшилась с 7,4% до 4,3% (на 01.01.10 г.) и составила 83 млрд. тенге.

Валютная структура депозитной базы

За последние два года валютная структура депозитной базы перетерпела значительные изменения. Так если на начало 2008 г. доля средств, размещенных на тенговых депозитах, составляла более 62%, а на начало 2009 г. – 58%, то после проведенной в отчетном году девальвации национальной валюты данная доля (по состоянию на 1 апреля 2009 г.) сократилась до 39%. Однако, в результате последующего постепенного роста объемов тенговых вкладов, доля таких депозитов на последнюю отчетную дату составила 43%. Из структуры совокупного депозитного портфеля видно, что основная часть крупных срочных вкладов размещена в иностранной валюте (см. рис. 3).



Как показано на *рисунке 4*, динамика изменений депозитов за 2009 г. в валютном разрезе отражает повышение спроса на национальную валюту и замедление темпов роста валютных вкладов.



В 2009 г. вклады в иностранной валюте в совокупности увеличились на 467 млрд. тенге против роста на 83 млрд. тенге в 2008 г. Это в значительной мере, как отмечалось ранее, было предопределено ростом крупных депозитов в иностранной валюте (см. таб. 2). Между тем, объем тенговых вкладов в целом за 2009 г. сократился на 4%, или 31 млрд. тенге (аналогичная абсолютная сумма уменьшения наблюдалась и по итогам 2008 г.)

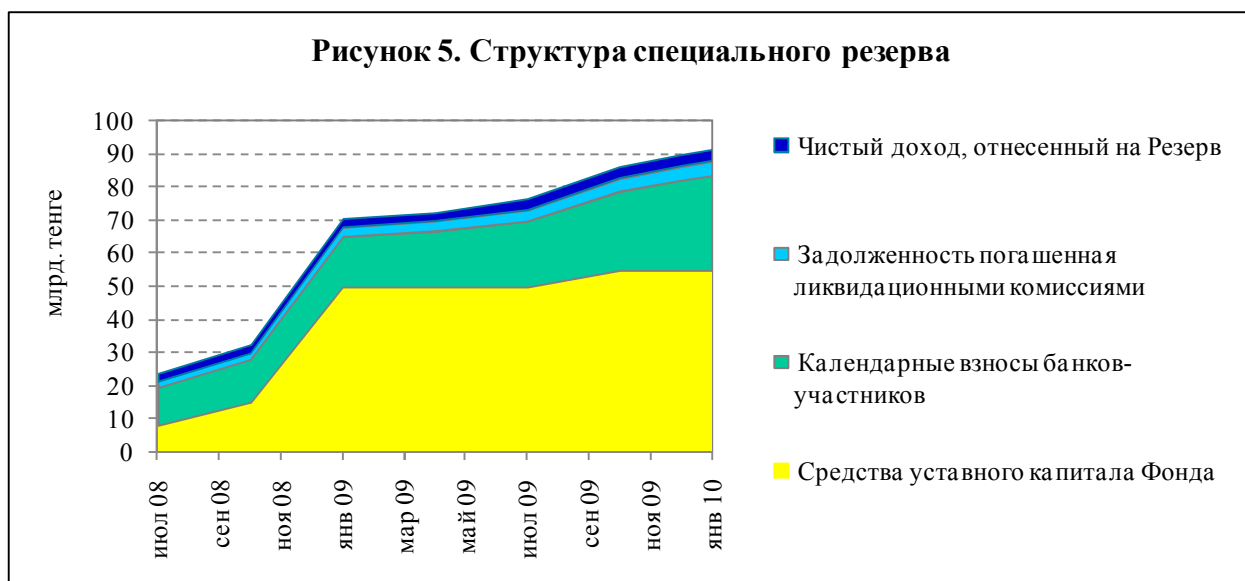
Таблица 2. Годовое изменение в сумме депозитов в валютном разрезе

	Изменение по суммам депозитов (млн. тенге)	
	в тенге	в ин. валюте
Срочные и условные вклады, в т. ч.:	-51 230	390 030
<i>до 1 млн. тенге</i>	-3 259	6 920
<i>от 1 до 3 млн. тенге</i>	17 262	33 272
<i>от 3 до 5 млн. тенге</i>	7 310	28 916
<i>от 5 до 10 млн. тенге</i>	954	31 359
<i>от 10 до 15 млн. тенге</i>	-5 024	11 896
<i>свыше 15 млн. тенге</i>	-68 473	277 667
Текущие и карт-счета	21 527	43 190
Вклады до востребования	-1 210	33 999
Итого	- 30 912	467 219

Гарантийный резерв возмещения

Финансовые ресурсы Фонда, накопленные в специальном резерве, с учетом 50% уставного капитала, на 1 января 2010 года достигли 91 млрд. тенге, что составляет 10,7% от совокупной суммы возмещения по депозитам. В соответствии с законодательством целевой размер специального резерва составляет не менее 5% от суммы депозитов физических лиц, на отчетную дату данный уровень равен 4,7%.

Рисунок 5. Структура специального резерва



В течение года положительный рост Резерва возмещения Фонда был достигнут за счет следующих источников: (1) совокупной суммы выплат, ежеквартально перечисляемой банками-участниками в Фонд, которая за год составила 13,5 млрд. тенге, (2) увеличению уставного капитала на 10 млрд. тенге, (3) суммы, перечисленной ликвидационными комиссиями банков в счет погашения своей задолженности, и составившей 1,3 млрд. тенге, а также (4) суммы чистого дохода, отнесенной на Резерв, увеличившейся на 0,9 млрд. тенге.

Гарантийное возмещение по депозитам физических лиц, подлежащее выплате Фондом, по состоянию на 1 января составляет 852 млрд. тенге (44% от совокупной суммы депозитов) при годовом увеличении – на 174 млрд. тенге (или 26%).

Также хотелось бы отметить, что на 1 января 2010 года сумма выплаченного гарантийного возмещения Фондом по Наурыз Банку составила 679,5 млн. тенге, а по Валют-Транзит Банку – 13,9 млрд. тенге. Сумма, полученная в порядке удовлетворения требований Фонда, по суммам выплаченного гарантийного возмещения по Наурыз Банку равна 679,4 млн. тенге, а по Валют-Транзит Банку – 3,5 млрд. тенге.