

**КАЗАХСТАНСКИЙ ФОНД ГАРАНТИРОВАНИЯ ДЕПОЗИТОВ**

**КРАТКИЙ ИНФОРМАЦИОННЫЙ ОБЗОР  
РЫНКА ДЕПОЗИТОВ ФИЗИЧЕСКИХ ЛИЦ**  
*за 4-й квартал 2016 года*

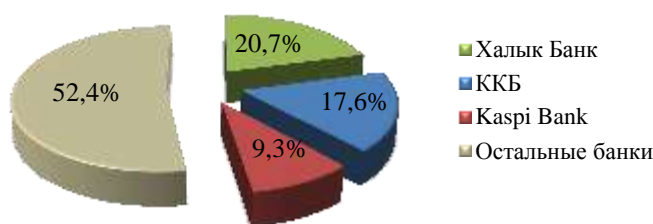
## Обзор тенденций рынка вкладов физических лиц

По состоянию на 1 января 2017 года в состав СГД входят 32 банка второго уровня за исключением исламского банка АО «Исламский Банк «Al-Hilal». Решением Правления Национального Банка РК от 26 декабря 2016 года АО «Казинвестбанк» был лишен лицензии на осуществление банковских и иных операций и деятельности на рынке ценных бумаг с 27 декабря 2016 года, в этой связи указанный банк был исключен из реестра банков-участников системы гарантирования депозитов.

По состоянию на 1 января 2017 года депозиты населения в банках-участниках СГД составили Т7,9 трлн., при этом изменение депозитной базы за четвертый квартал текущего года составило +Т631,6 млрд. или 8,7%.

В отчетном квартале в тройку лидеров по объему розничных депозитов, как и в предыдущем квартале, вошли *Халык Банк*, *ККБ* и *Kaspi Bank*, доли, которых составляют 20,7%, 17,6% и 9,3%, соответственно (*Диаграмма 1*). Вместе с тем, в отчетном квартале увеличение депозитной базы наблюдается у *Халык Банка* +Т152,5 млрд. или 10,3%, у *Kaspi Bank* +Т75,1 млрд. или 11,3%, тогда как по *ККБ* произошло снижение депозитной базы на Т23,2 млрд. или (-1,6%).

*Диаграмма 1. Розничные депозиты банков ТОП-3 и иных банков*



Что же касается валютной структуры депозитов населения, то за отчетный квартал изменение депозитов в национальной валюте составляет +Т577,8 млрд. или +24,0%, в иностранной валюте +Т53,8 млрд. или +1,1%. По состоянию на 1 января 2017 года объем депозитов физических лиц в иностранной валюте составил 62,2% (Т4,9 трлн.), в национальной валюте 37,8% (Т3,0 трлн.) (*Диаграмма 2* и *Диаграмма 3*).

*Диаграмма 2. Динамика изменений совокупной суммы розничных депозитов, депозитов в тенге и в иностранной валюте (в %)*

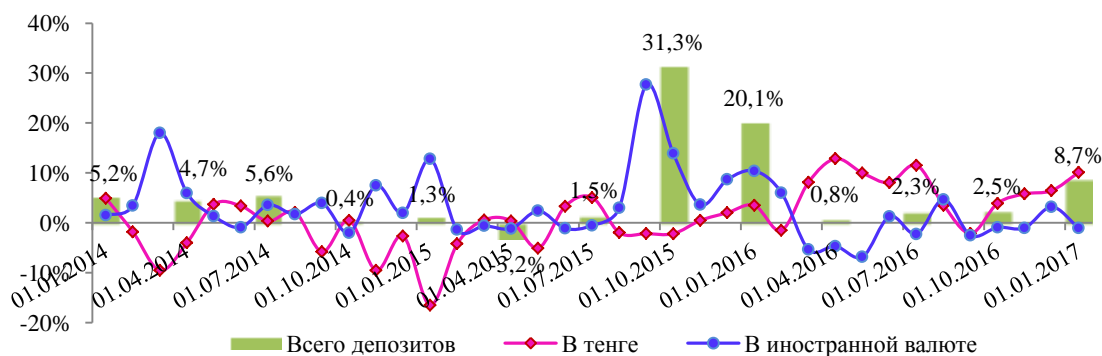
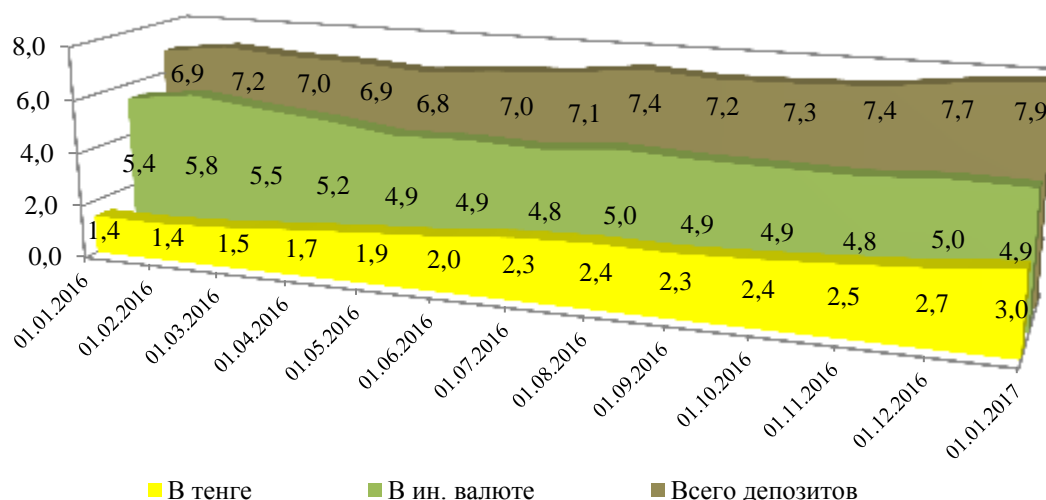


Диаграмма 3. Динамика структуры розничной депозитной базы (в трлн. тенге)



В целом можно отметить, что меры разработанные в рамках проводимой Национальным Банком и Правительством Республики Казахстан политики по дедолларизации экономики в части снижения максимальных ставок вознаграждения по депозитам в иностранной валюте, увеличение ставок вознаграждения по депозитам в тенге, а также увеличение суммы гарантийного возмещения по депозитам в национальной валюте до 10 миллионов тенге продолжают постепенно находить свое отражение.

Совокупный депозитный портфель банков-участников состоит на 90,0%, или Т7,1 трлн. из *срочных и условных вкладов*, увеличившихся за отчетный квартал на Т472,7 млрд., или на 7,1%, *остатков на текущих и карт-счетах* с долей 9,8% (Т772,5 млрд.), объем которых увеличился на Т160,0 млрд., или на 26,1%, и *вкладов до востребования* с долей 0,2% изменение данной категории составляет (-Т1,0 млрд.) или (-5,0%) (Диаграмма 4).

Диаграмма 4. Структура розничных депозитов по основным категориям (в %)



По *срочным и условным вкладам* в размере *до Т5 млн.*, занимающим 22,3% (или Т1,8 трлн.) портфеля депозитов банков-участников, произошло положительное изменение, которое составляет Т155,3 млрд. Срочные и условные вклады *от Т5 до Т10 млн.* за рассматриваемый период увеличились на Т55,2 млрд. и составили Т743,3 млрд. (или 9,4% от совокупного объема депозитов).

Срочные и условные вклады *от Т10 до Т15 млн.* составили Т354,3 млрд., или 4,5% от общей депозитной базы физических лиц. Изменение вкладов в данном разрезе

составило +Т24,0 млрд. за счет оттока депозитов в иностранной валюте на Т11,4 млрд. В то время вклады данной категории в национальной валюте увеличились на Т35,4 млрд. или 31,1%.

Значительную долю всей депозитной базы физических лиц по-прежнему занимают срочные и условные вклады **свыше Т15 млн.**, которые составляют 53,8%. При этом доля данной категории за отчетный квартал увеличилась на 5,9% или Т238,1 млрд.

Изменение **вкладов до востребования**, занимающих 0,2% розничного депозитного портфеля, составило (-Т1,0 млрд.) Отток наблюдался по вкладам до востребования в иностранной валюте (-Т1,1 млрд.), тогда как по вкладам в тенге увеличение составило на +Т0,1 млрд.

По **остаткам на текущих и карт-счетах** произошло положительное изменение на сумму +Т160,0 млрд. или +26,1%, которое обусловлено увеличением **остатков на текущих и карт-счетах** в национальной валюте на +Т109,7 млрд. и в иностранной валюте на +Т50,3 млрд.

По состоянию на 1 января 2017 года совокупная сумма гарантийного возмещения по депозитам физических лиц в банках-участниках СГД, подлежащая выплате Фондом, составляет Т3,7 трлн. При этом специальный резерв Фонда на отчетную дату составляет Т395,2 млрд. без учета средств уставного капитала Фонда. В случае необходимости, Фонд по решению Акционера может использовать до 70% уставного капитала для пополнения дефицита специального резерва Фонда, который в этом случае достигнет Т502,9 млрд., или 13,6% от совокупной суммы гарантийного возмещения и 6,4% от общего депозитного портфеля в банках-участниках СГД.

Совокупная сумма выплаченного гарантийного возмещения Фондом по состоянию на 1 января 2017 года составила Т679,6 млн. (всего к выплате Т772 млн.) по *Наурыз Банку* и Т17,8 млрд. (с учетом дополнительных выплат всего к выплате Т18,355 млрд.) по *Валют-Транзит Банку*. Сумма, полученная в порядке удовлетворения требований Фонда по суммам выплаченного гарантийного возмещения ликвидационной комиссией *Наурыз Банка* составила Т772 млн. или 100% от совокупной суммы требований Фонда к ликвидационной комиссии, а по *Валют-Транзит Банку* – Т9,4 млрд., или 51,3% (с учетом дополнительных выплат) от совокупной суммы требований Фонда.

В связи с подписанием в июле 2015 года Закона Республики Казахстан «О внесении изменений и дополнений в некоторые законодательные акты Республики Казахстан по вопросам усиления защиты права собственности, гарантирования защиты договорных обязательств и ужесточения ответственности за их нарушение» Фонд начал дополнительную выплату гарантийного возмещения вкладчикам *Валют-Транзит Банка*, обанкротившегося в 2007 году. Каждому из вкладчиков, чей депозит в *Валют-Транзит Банке* превышал 700 тысяч тенге (максимальная сумма гарантийного возмещения на момент банкротства *Валют-Транзит Банка*), Фонд дополнительно выплатит гарантийное возмещение в сумме остатка по депозиту, без начисленного вознаграждения, в размере не более 5 миллионов тенге.

С 10 августа 2015 года по 10 августа 2016 года Фонд осуществлял дополнительные выплаты гарантийного возмещения вкладчикам *Валют-Транзит Банка* через филиальную сеть *Банка ЦентрКредит*. Общая сумма обязательств – Т4,25 млрд. По состоянию на 1

января 2017 года 4 379 вкладчиков (из 4 995 вкладчиков) уже получили возмещение на общую сумму ТЗ,98 млрд., что составляет 93,6% от совокупной суммы обязательств.

После 10 августа 2016 года выплата гарантийного возмещения депозиторам *Валют-Транзит Банка* производится Фондом самостоятельно перечислением денег, причитающихся депозиторам, на банковские счета, указанные ими в заявлении о выплате.

**Свод сведений банков-участников по депозитам физических лиц  
по состоянию на 1 января 2017 года**

№	Наименование	Сумма (тыс. тенге)	Изменение за 4-й квартал (тыс. тенге)	Количество счетов
1	Всего депозитов физических лиц в тенге и иностранной валюте, в том числе:	7 901 836 962	631 626 620	43 252 054
1.	Вклады до востребования, в том числе:	18 752 091	-992 688	4 298 561
1.1.	в тенге	3 904 290	135 442	4 211 697
1.2.	в иностранной валюте	14 847 801	-1 128 130	86 864
	Вклады до востребования руководящих работников и акционеров, владеющих пятью и более процентами акций банка с правом голоса, их близких родственников	2 551 283	-7 625 433	179
2.	Срочные и условные вклады, в том числе:	7 110 587 727	472 681 293	3 752 982
2.1.	в тенге, в том числе:	2 422 673 721	467 998 766	2 866 072
	до 1000 тысяч тенге включительно	351 873 400	6 413 429	2 370 324
	от 1000 тысяч тенге до 3000 тысяч тенге включительно	561 355 024	116 152 754	340 012
	от 3000 тысяч тенге до 5000 тысяч тенге включительно	286 656 140	43 685 627	75 213
	от 5000 тысяч тенге до 10 000 тысяч тенге включительно	377 795 139	75 658 502	55 382
	от 10 000 тысяч тенге до 15 000 тысяч тенге включительно	149 430 483	35 424 423	12 875
	свыше 15 000 тысяч тенге	695 563 535	190 664 031	12 266
2.2.	в иностранной валюте, в том числе:	4 687 914 006	4 682 527	886 910
	до 1000 тысяч тенге включительно	87 069 661	-886 662	592 891
	от 1000 тысяч тенге до 3 000 тысяч тенге включительно	229 461 949	-6 403 930	128 569
	от 3 000 тысяч тенге до 5 000 тысяч тенге включительно	247 788 441	-3 629 019	64 185
	от 5 000 тысяч тенге до 10 000 тысяч тенге включительно	365 517 412	-20 411 337	52 887
	от 10 000 тысяч тенге до 15 000 тысяч тенге включительно	204 839 975	-11 382 984	17 091
	свыше 15 000 тысяч тенге	3 553 236 568	47 396 459	31 287
	Срочные и условные вклады руководящих работников и акционеров, владеющих пятью и более процентами акций банка с правом голоса, их близких родственников	466 121 663	-46 701 820	2 409
3.	Остатки денег на текущих счетах (с учетом остатков денег на карт-счетах) в том числе:	772 497 144	159 938 016	35 200 511
3.1.	в тенге	557 075 815	109 655 084	33 719 474
3.2.	в иностранной валюте	215 421 329	50 282 932	1 481 037
	Остатки денег на текущих счетах (с учетом остатков денег на карт-счетах) руководящих работников и акционеров, владеющих пятью и более процентами акций банка с правом голоса, их близких родственников	24 563 252	15 163 362	10 900