

КАЗАХСТАНСКИЙ ФОНД ГАРАНТИРОВАНИЯ ДЕПОЗИТОВ

**КРАТКИЙ ИНФОРМАЦИОННЫЙ ОБЗОР
РЫНКА ДЕПОЗИТОВ ФИЗИЧЕСКИХ ЛИЦ**
за 1-й квартал 2017 года

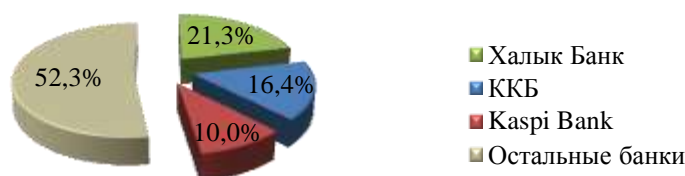
Обзор тенденций рынка вкладов физических лиц

По состоянию на 1 апреля 2017 года в состав СГД входят 32 банка второго уровня за исключением исламского банка АО «Исламский Банк «Al-Hilal».

По состоянию на 1 апреля 2017 года депозиты населения в банках-участниках СГД составили Т7,6 трлн., при этом изменение депозитной базы за первый квартал текущего года составило (-Т330,0 млрд.) или (-4,2%).

В отчетном квартале в тройку лидеров по объему розничных депозитов, как и в предыдущем квартале, вошли *Халык Банк*, *ККБ* и *Kaspi Bank*, доли, которых составляют 21,3%, 16,4% и 10,0%, соответственно (*Диаграмма 1*). Вместе с тем, в отчетном квартале увеличение депозитной базы наблюдается у *Kaspi Bank* +Т15,0 млрд. или 2,0%, тогда как по *Халык Банку* и *ККБ* произошло снижение депозитной базы на Т18,5 млрд. или (-1,1%), и Т150,0 млрд. или (-10,8%), соответственно.

Диаграмма 1. Розничные депозиты банков ТОП-3 и иных банков



Что же касается валютной структуры депозитов населения, то за отчетный квартал изменение депозитов в национальной валюте составляет +Т173,0 млрд. или +5,8%, в иностранной валюте (-Т503,0 млрд.) или (-10,2%). По состоянию на 1 апреля 2017 года объем депозитов физических лиц в иностранной валюте составил 58,3% (Т4,4 трлн.), в национальной валюте 41,7% (Т3,2 трлн.) (*Диаграмма 2* и *Диаграмма 3*).

Диаграмма 2. Динамика изменений совокупной суммы розничных депозитов, депозитов в тенге и в иностранной валюте (в %)

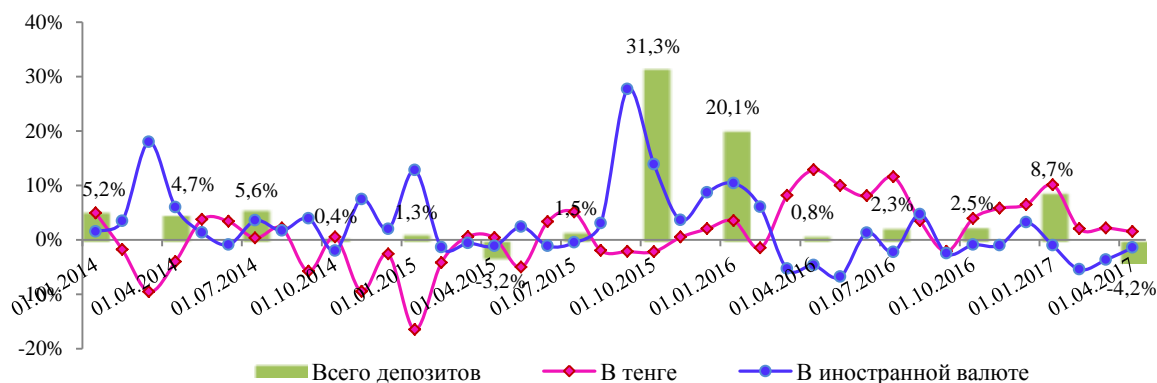
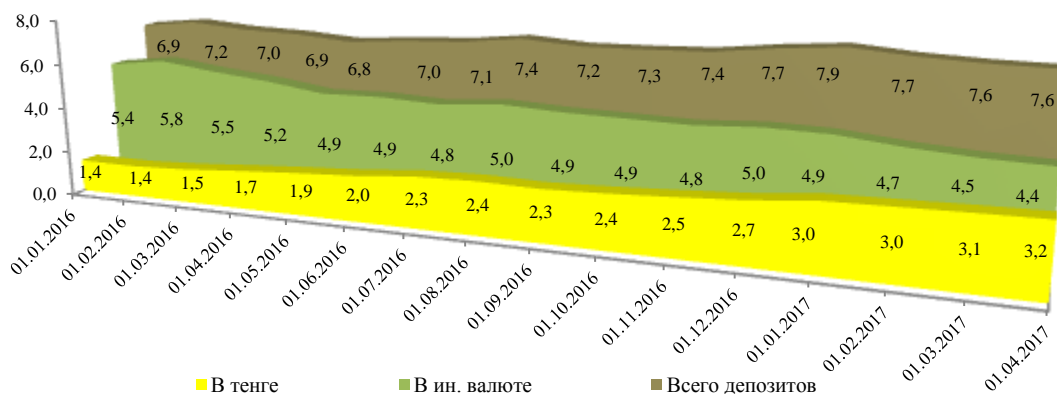


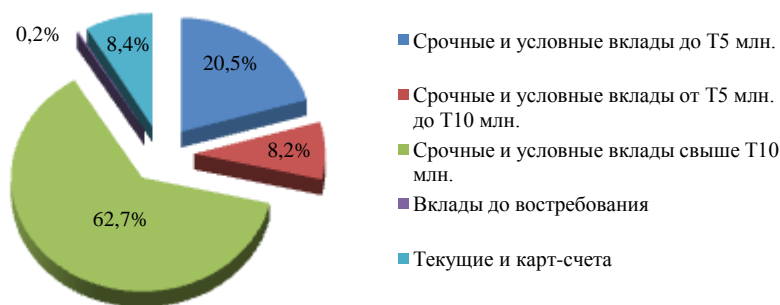
Диаграмма 3. Динамика структуры розничной депозитной базы (в трлн. тенге)



В целом можно отметить, что меры разработанные в рамках проводимой Национальным Банком и Правительством Республики Казахстан политики по дедолларизации экономики в части снижения максимальных ставок вознаграждения по депозитам в иностранной валюте, увеличение ставок вознаграждения по депозитам в тенге, а также увеличение суммы гарантийного возмещения по депозитам в национальной валюте до 10 миллионов тенге продолжают постепенно находить свое отражение.

Совокупный депозитный портфель банков-участников состоит на 91,4%, или Т6,9 трлн. из срочных и условных вкладов, сократившихся за отчетный квартал на Т193,6 млрд., или на 2,7%, остатков на текущих и карт-счетах с долей 8,4% (Т636,3 млрд.), объем которых уменьшился на Т136,2 млрд., или на 17,6%, и вкладов до востребования с долей 0,2% изменение данной категории составляет (-Т0,2 млрд.) или (-1,2%) (Диаграмма 4).

Диаграмма 4. Структура розничных депозитов по основным категориям (в %)



По срочным и условным вкладам в размере до Т5 млн., занимающим 20,5% (или Т1,5 трлн.) портфеля депозитов банков-участников, произошло отрицательное изменение, которое составляет Т214,6 млрд. Срочные и условные вклады от Т5 до Т10 млн. за рассматриваемый период уменьшились на Т125,6 млрд. и составили Т617,7 млрд. (или 8,2% от совокупного объема депозитов).

Значительную долю всей депозитной базы физических лиц занимают срочные и условные вклады свыше Т10 млн., которые составляют 62,7%. При этом доля данной категории за отчетный квартал увеличилась на 3,2% или Т146,6 млрд.

Изменение вкладов до востребования, занимающих 0,2% розничного депозитного портфеля, составило (-Т0,2 млрд.) Отток наблюдался по вкладам до востребования в

иностранной валюте (-Т0,5 млрд.), тогда как по вкладам в тенге увеличение составило Т0,3 млрд.

По остаткам на текущих и карт-счетах также произошло отрицательное изменение на сумму Т136,2 млрд. или 17,6%, которое обусловлено снижением остатков на текущих и карт-счетах как в национальной валюте на Т77,6 млрд., так и в иностранной валюте на Т58,6 млрд.

По состоянию на 1 апреля 2017 года совокупная сумма гарантийного возмещения по депозитам физических лиц в банках-участниках СГД (с учетом встречных требований банков-участников к депозиторам), подлежащая выплате Фондом, составляет Т3,0 трлн. При этом специальный резерв Фонда на отчетную дату составляет Т403,4 млрд. без учета средств уставного капитала Фонда. В случае необходимости, Фонд по решению Акционера может использовать до 70% уставного капитала для пополнения дефицита специального резерва Фонда, который в этом случае достигнет Т511,0 млрд., или 17,0% от совокупной суммы гарантийного возмещения и 6,7% от общего депозитного портфеля в банках-участниках СГД.

Совокупная сумма выплаченного гарантийного возмещения Фондом по состоянию на 1 апреля 2017 года составила Т679,6 млн. (всего к выплате Т772 млн.) по *Наурыз Банку* и Т17,9 млрд. (с учетом дополнительных выплат всего к выплате Т18,4 млрд.) по *Валют-Транзит Банку*. Сумма, полученная в порядке удовлетворения требований Фонда по суммам выплаченного гарантийного возмещения ликвидационной комиссией *Наурыз Банка* составила Т772 млн. или 100% от совокупной суммы требований Фонда к ликвидационной комиссии, а по *Валют-Транзит Банку* – Т9,5 млрд., или 51,7% (с учетом дополнительных выплат) от совокупной суммы требований Фонда.

В связи с подписанием в июле 2015 года Закона Республики Казахстан «О внесении изменений и дополнений в некоторые законодательные акты Республики Казахстан по вопросам усиления защиты права собственности, гарантирования защиты договорных обязательств и ужесточения ответственности за их нарушение» Фонд начал дополнительную выплату гарантийного возмещения вкладчикам *Валют-Транзит Банка*, обанкротившегося в 2007 году. Каждому из вкладчиков, чей депозит в *Валют-Транзит Банке* превышал 700 тысяч тенге (максимальная сумма гарантийного возмещения на момент банкротства *Валют-Транзит Банка*), Фонд дополнительно выплатит гарантийное возмещение в сумме остатка по депозиту, без начисленного вознаграждения, в размере не более 5 миллионов тенге.

С 10 августа 2015 года по 10 августа 2016 года Фонд осуществлял дополнительные выплаты гарантийного возмещения вкладчикам *Валют-Транзит Банка* через филиальную сеть *Банка ЦентрКредит*. Общая сумма обязательств – Т4,25 млрд.

После 10 августа 2016 года выплата гарантийного возмещения депозиторам *Валют-Транзит Банка* производится Фондом самостоятельно перечислением денег, причитающихся депозиторам, на банковские счета, указанные ими в заявлении о выплате.

По состоянию на 1 апреля 2017 года 4 386 вкладчиков (из 4 995 вкладчиков) уже получили возмещение на общую сумму Т3,98 млрд., что составляет 93,5% от совокупной суммы обязательств.

**Свод сведений банков-участников по депозитам физических лиц
по состоянию на 1 апреля 2017 года**

№ п/п	Наименование	Количество счетов	Всего депозитов (тыс. тенге)
1	Всего депозитов физических лиц в тенге и иностранной валюте, в том числе:	42 709 833	7 571 828 537
1.	Вклады до востребования, в том числе:	4 406 840	18 528 269
1.1.	в тенге	4 321 986	4 162 862
	до 1000 тысяч тенге включительно	4 304 592	2 372 282
	от 1000 тысяч тенге до 3000 тысяч тенге включительно	5 787	572 507
	от 3000 тысяч тенге до 5000 тысяч тенге включительно	2 882	117 538
	от 5000 тысяч тенге до 10 000 тысяч тенге включительно	3 486	133 606
	от 10 000 тысяч тенге до 20 000 тысяч тенге включительно	2 243	72 869
	от 20 000 тысяч тенге до 50 000 тысяч тенге включительно	1 669	123 293
	от 50 000 тысяч тенге до 500 000 тысяч тенге включительно	915	108 712
	свыше 500 000 тысяч тенге	412	662 055
1.2.	в иностранной валюте	84 854	14 365 407
	до 1000 тысяч тенге включительно	79 196	930 000
	от 1000 тысяч тенге до 3000 тысяч тенге включительно	1 840	1 440 392
	от 3000 тысяч тенге до 5000 тысяч тенге включительно	925	1 668 415
	от 5000 тысяч тенге до 10 000 тысяч тенге включительно	991	2 384 827
	от 10 000 тысяч тенге до 20 000 тысяч тенге включительно	757	1 782 374
	от 20 000 тысяч тенге до 50 000 тысяч тенге включительно	585	2 090 316
	от 50 000 тысяч тенге до 500 000 тысяч тенге включительно	518	2 855 008
	свыше 500 000 тысяч тенге	42	1 214 075
	Вклады до востребования руководящих работников и акционеров, владеющих пятью и более процентами акций банка с правом голоса, их близких родственников	143	1 351 783
2.	Срочные вклады, в том числе:	3 868 207	6 684 085 139
2.1.	в тенге, в том числе:	2 958 866	2 530 814 643
2.1.1.	вклады со сроком до 3 месяцев включительно, в том числе:	41 919	20 441 201
	до 1000 тысяч тенге включительно	36 464	3 461 039
	от 1000 тысяч тенге до 3000 тысяч тенге включительно	3 143	5 020 859
	от 3000 тысяч тенге до 5000 тысяч тенге включительно	721	2 597 008
	от 5000 тысяч тенге до 10 000 тысяч тенге включительно	560	3 536 693
	от 10 000 тысяч тенге до 20 000 тысяч тенге включительно	301	2 277 457
	от 20 000 тысяч тенге до 50 000 тысяч тенге включительно	249	1 410 292
	от 50 000 тысяч тенге до 500 000 тысяч тенге включительно	352	1 832 857
	свыше 500 000 тысяч тенге	129	304 996
2.1.2.	вклады со сроком до 6 месяцев включительно, в том числе:	35 438	19 755 340
	до 1000 тысяч тенге включительно	30 352	3 598 633
	от 1000 тысяч тенге до 3000 тысяч тенге включительно	3 081	4 996 725
	от 3000 тысяч тенге до 5000 тысяч тенге включительно	756	2 741 231
	от 5000 тысяч тенге до 10 000 тысяч тенге включительно	580	3 841 943
	от 10 000 тысяч тенге до 20 000 тысяч тенге включительно	251	2 298 004
	от 20 000 тысяч тенге до 50 000 тысяч тенге включительно	193	1 020 261
	от 50 000 тысяч тенге до 500 000 тысяч тенге включительно	172	1 171 849
	свыше 500 000 тысяч тенге	53	86 694
2.1.3.	вклады со сроком до 12 месяцев включительно, в том числе:	811 069	874 048 891
	до 1000 тысяч тенге включительно	627 708	119 953 225
	от 1000 тысяч тенге до 3000 тысяч тенге включительно	123 933	202 358 034
	от 3000 тысяч тенге до 5000 тысяч тенге включительно	26 590	100 896 475
	от 5000 тысяч тенге до 10 000 тысяч тенге включительно	20 478	140 262 341
	от 10 000 тысяч тенге до 20 000 тысяч тенге включительно	6 832	82 011 960
	от 20 000 тысяч тенге до 50 000 тысяч тенге включительно	2 414	58 063 883
	от 50 000 тысяч тенге до 500 000 тысяч тенге включительно	2 034	103 426 385
	свыше 500 000 тысяч тенге	1 080	67 076 588
2.1.4.	вклады со сроком свыше 12 месяцев, в том числе:	2 070 440	1 616 569 211
	до 1000 тысяч тенге включительно	1 564 204	193 210 832
	от 1000 тысяч тенге до 3000 тысяч тенге включительно	180 429	291 604 315
	от 3000 тысяч тенге до 5000 тысяч тенге включительно	41 249	146 389 110
	от 5000 тысяч тенге до 10 000 тысяч тенге включительно	34 720	187 058 377
	от 10 000 тысяч тенге до 20 000 тысяч тенге включительно	34 196	105 086 796
	от 20 000 тысяч тенге до 50 000 тысяч тенге включительно	33 707	82 135 686
	от 50 000 тысяч тенге до 500 000 тысяч тенге включительно	74 883	164 927 566
	свыше 500 000 тысяч тенге	107 052	446 156 529

2.2.	в иностранной валюте, в том числе:	909 341	4 153 270 496
2.2.1.	вклады со сроком до 3 месяцев включительно, в том числе:	10 603	21 936 923
	до 1000 тысяч тенге включительно	7 220	1 095 570
	от 1000 тысяч тенге до 3000 тысяч тенге включительно	1 214	2 178 439
	от 3000 тысяч тенге до 5000 тысяч тенге включительно	636	2 446 466
	от 5000 тысяч тенге до 10 000 тысяч тенге включительно	431	3 069 960
	от 10 000 тысяч тенге до 20 000 тысяч тенге включительно	217	2 877 357
	от 20 000 тысяч тенге до 50 000 тысяч тенге включительно	198	2 485 261
	от 50 000 тысяч тенге до 500 000 тысяч тенге включительно	402	5 543 305
	свыше 500 000 тысяч тенге	285	2 240 565
2.2.2.	вклады со сроком до 6 месяцев включительно, в том числе:	12 531	31 792 394
	до 1000 тысяч тенге включительно	7 843	1 551 355
	от 1000 тысяч тенге до 3000 тысяч тенге включительно	1 938	3 491 189
	от 3000 тысяч тенге до 5000 тысяч тенге включительно	1 063	4 106 814
	от 5000 тысяч тенге до 10 000 тысяч тенге включительно	782	5 419 529
	от 10 000 тысяч тенге до 20 000 тысяч тенге включительно	337	4 549 087
	от 20 000 тысяч тенге до 50 000 тысяч тенге включительно	230	5 266 900
	от 50 000 тысяч тенге до 500 000 тысяч тенге включительно	210	7 008 915
	свыше 500 000 тысяч тенге	128	398 605
2.2.3.	вклады со сроком до 12 месяцев включительно, в том числе:	195 489	857 492 672
	до 1000 тысяч тенге включительно	104 994	29 104 158
	от 1000 тысяч тенге до 3000 тысяч тенге включительно	40 696	73 045 236
	от 3000 тысяч тенге до 5000 тысяч тенге включительно	21 793	84 098 376
	от 5000 тысяч тенге до 10 000 тысяч тенге включительно	14 693	102 906 361
	от 10 000 тысяч тенге до 20 000 тысяч тенге включительно	6 388	87 963 657
	от 20 000 тысяч тенге до 50 000 тысяч тенге включительно	3 503	98 314 500
	от 50 000 тысяч тенге до 500 000 тысяч тенге включительно	2 410	221 337 798
	свыше 500 000 тысяч тенге	1 012	160 722 586
2.2.4.	вклады со сроком свыше 12 месяцев, в том числе:	690 718	3 242 048 507
	до 1000 тысяч тенге включительно	425 360	33 093 608
	от 1000 тысяч тенге до 3000 тысяч тенге включительно	47 258	79 895 786
	от 3000 тысяч тенге до 5000 тысяч тенге включительно	27 389	101 068 277
	от 5000 тысяч тенге до 10 000 тысяч тенге включительно	20 965	132 533 271
	от 10 000 тысяч тенге до 20 000 тысяч тенге включительно	12 874	128 807 370
	от 20 000 тысяч тенге до 50 000 тысяч тенге включительно	26 829	163 139 913
	от 50 000 тысяч тенге до 500 000 тысяч тенге включительно	44 268	520 895 602
	свыше 500 000 тысяч тенге	85 775	2 082 614 680
	Срочные вклады руководящих работников и акционеров, владеющих пятью и более процентами акций банка с правом голоса, их близких родственников	2 145	422 492 949
3.	Условные вклады, в том числе:	47 103	232 881 695
3.1.	в тенге	43 216	142 209 169
	до 1000 тысяч тенге включительно	11 401	3 669 356
	от 1000 тысяч тенге до 3000 тысяч тенге включительно	14 242	27 365 327
	от 3000 тысяч тенге до 5000 тысяч тенге включительно	6 883	26 247 240
	от 5000 тысяч тенге до 10 000 тысяч тенге включительно	5 982	38 885 486
	от 10 000 тысяч тенге до 20 000 тысяч тенге включительно	1 439	15 589 965
	от 20 000 тысяч тенге до 50 000 тысяч тенге включительно	573	4 113 332
	от 50 000 тысяч тенге до 500 000 тысяч тенге включительно	1 489	10 933 261
	свыше 500 000 тысяч тенге	1 207	15 405 202
3.2.	в иностранной валюте	3 887	90 672 526
	до 1000 тысяч тенге включительно	2 207	81 655
	от 1000 тысяч тенге до 3000 тысяч тенге включительно	478	103 533
	от 3000 тысяч тенге до 5000 тысяч тенге включительно	131	100 704
	от 5000 тысяч тенге до 10 000 тысяч тенге включительно	132	222 751
	от 10 000 тысяч тенге до 20 000 тысяч тенге включительно	98	454 350
	от 20 000 тысяч тенге до 50 000 тысяч тенге включительно	111	1 631 981
	от 50 000 тысяч тенге до 500 000 тысяч тенге включительно	282	11 041 985
	свыше 500 000 тысяч тенге	448	77 035 567
	Условные вклады руководящих работников и акционеров, владеющих пятью и более процентами акций банка с правом голоса, их близких родственников	46	14 533 766
4.	Остатки денег на текущих счетах, в том числе:	24 160 653	396 742 390
4.1.	в тенге	22 861 881	272 487 234
	до 1000 тысяч тенге включительно	21 855 441	87 480 988
	от 1000 тысяч тенге до 3000 тысяч тенге включительно	249 157	31 861 973
	от 3000 тысяч тенге до 5000 тысяч тенге включительно	107 282	11 752 865
	от 5000 тысяч тенге до 10 000 тысяч тенге включительно	125 595	13 198 280
	от 10 000 тысяч тенге до 20 000 тысяч тенге включительно	121 957	11 577 476
	от 20 000 тысяч тенге до 50 000 тысяч тенге включительно	150 780	13 015 032
	от 50 000 тысяч тенге до 500 000 тысяч тенге включительно	211 696	40 523 979

	свыше 500 000 тысяч тенге	39 973	63 076 641
4.2.	в иностранной валюте	1 298 772	124 255 156
	до 1000 тысяч тенге включительно	1 188 932	7 299 861
	от 1000 тысяч тенге до 3000 тысяч тенге включительно	30 750	7 342 186
	от 3000 тысяч тенге до 5000 тысяч тенге включительно	12 043	5 393 602
	от 5000 тысяч тенге до 10 000 тысяч тенге включительно	13 676	8 103 625
	от 10 000 тысяч тенге до 20 000 тысяч тенге включительно	11 354	8 460 893
	от 20 000 тысяч тенге до 50 000 тысяч тенге включительно	11 652	10 207 283
	от 50 000 тысяч тенге до 500 000 тысяч тенге включительно	19 575	20 072 813
	свыше 500 000 тысяч тенге	10 790	57 374 893
	Остатки денег на текущих счетах руководящих работников и акционеров, владеющих пятью и более процентами акций банка с правом голоса, их близких родственников	5 370	5 532 886
5.	Остатки денег на карт-счетах, в том числе:	10 227 030	239 591 044
5.1.	в тенге	10 062 841	207 006 057
	до 1000 тысяч тенге включительно	10 035 619	144 230 413
	от 1000 тысяч тенге до 3000 тысяч тенге включительно	22 931	35 264 340
	от 3000 тысяч тенге до 5000 тысяч тенге включительно	2 617	9 839 248
	от 5000 тысяч тенге до 10 000 тысяч тенге включительно	1 189	7 822 708
	от 10 000 тысяч тенге до 20 000 тысяч тенге включительно	351	4 600 117
	от 20 000 тысяч тенге до 50 000 тысяч тенге включительно	114	3 206 006
	от 50 000 тысяч тенге до 500 000 тысяч тенге включительно	20	2 043 225
	свыше 500 000 тысяч тенге	0	0
5.2.	в иностранной валюте	164 189	32 584 987
	до 1000 тысяч тенге включительно	158 183	6 299 280
	от 1000 тысяч тенге до 3000 тысяч тенге включительно	3 770	6 383 178
	от 3000 тысяч тенге до 5000 тысяч тенге включительно	1 019	3 844 570
	от 5000 тысяч тенге до 10 000 тысяч тенге включительно	755	5 153 390
	от 10 000 тысяч тенге до 20 000 тысяч тенге включительно	318	4 391 230
	от 20 000 тысяч тенге до 50 000 тысяч тенге включительно	114	3 367 284
	от 50 000 тысяч тенге до 500 000 тысяч тенге включительно	30	3 146 055
	свыше 500 000 тысяч тенге	0	0
	Остатки денег на карт-счетах руководящих работников и акционеров, владеющих пятью и более процентами акций банка с правом голоса, их близких родственников	1 730	1 513 614