

КАЗАХСТАНСКИЙ ФОНД ГАРАНТИРОВАНИЯ ДЕПОЗИТОВ

**КРАТКИЙ ИНФОРМАЦИОННЫЙ ОБЗОР
РЫНКА ДЕПОЗИТОВ ФИЗИЧЕСКИХ ЛИЦ**
за 3-й квартал 2017 года

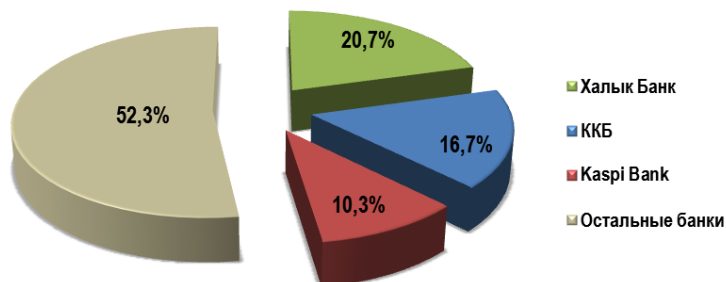
Обзор тенденций рынка вкладов физических лиц

По состоянию на 1 октября 2017 года в состав СГД входят 31 банк второго уровня за исключением двух исламских банков АО «Исламский Банк «Al-Hilal» и АО «Исламский банк «Заман-Банк». 04 сентября 2017 года АО «Исламский банк «Заман-Банк» осуществил возврат свидетельства участника системы обязательного гарантирования депозитов в связи с добровольной реорганизацией Банка в исламский банк. В соответствии с подпунктом 3) пункта 2 статьи 15 Закона РК «Об обязательном гарантировании депозитов, размещенных в банках второго уровня Республики Казахстан», АО «Исламский банк «Заман Банк» подлежит исключению из реестра банков-участников системы гарантирования депозитов.

Депозиты населения в банках-участниках СГД по состоянию на 1 октября 2017 года составили Т8,2 трлн., при этом изменение депозитной базы за третий квартал текущего года составило +Т333,3 млрд. или +4,2%.

В отчетном квартале в тройку лидеров по объему розничных депозитов, как и в предыдущем квартале, вошли *Халык Банк*, *ККБ* и *Kaspi Bank*, доли, которых составляют 20,7%, 16,7% и 10,3%, соответственно (*Диаграмма 1*).

Диаграмма 1. Розничные депозиты банков ТОП-3 и иных банков



Что же касается валютной структуры депозитов населения, то за отчетный квартал изменение депозитов в национальной валюте составляет (-Т30,3 млрд.) или (-0,9%), в иностранной валюте +Т363,7 млрд. или +8,4%. По состоянию на 1 октября 2017 года объем депозитов физических лиц в иностранной валюте составил 57,2% (Т4,7 трлн.), в национальной валюте 42,8% (Т3,5 трлн.) (*Диаграмма 2* и *Диаграмма 3*).

Диаграмма 2. Динамика изменений совокупной суммы розничных депозитов, депозитов в тенге и в иностранной валюте (в %)

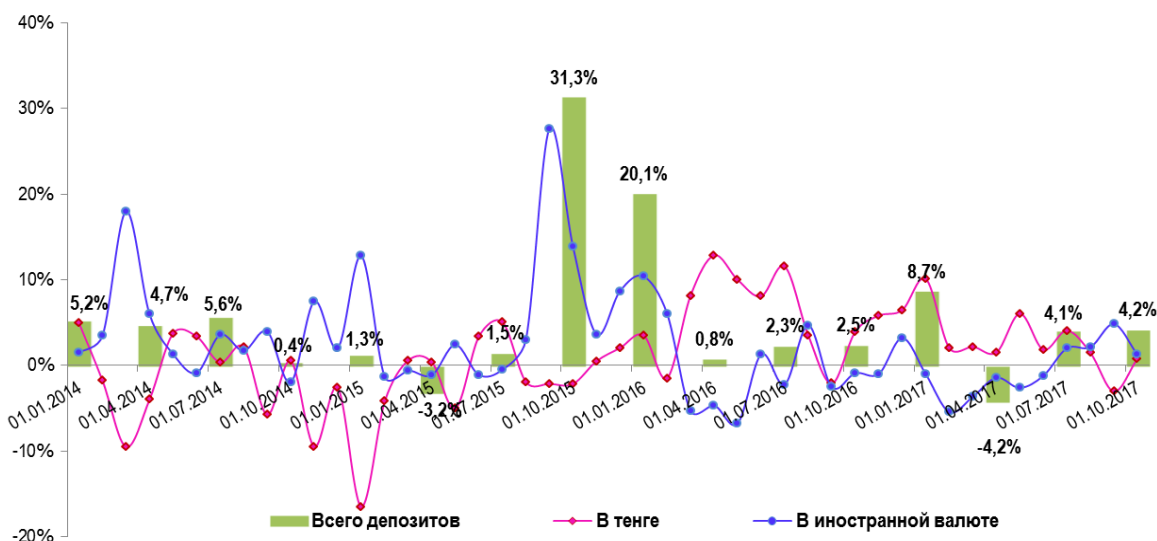
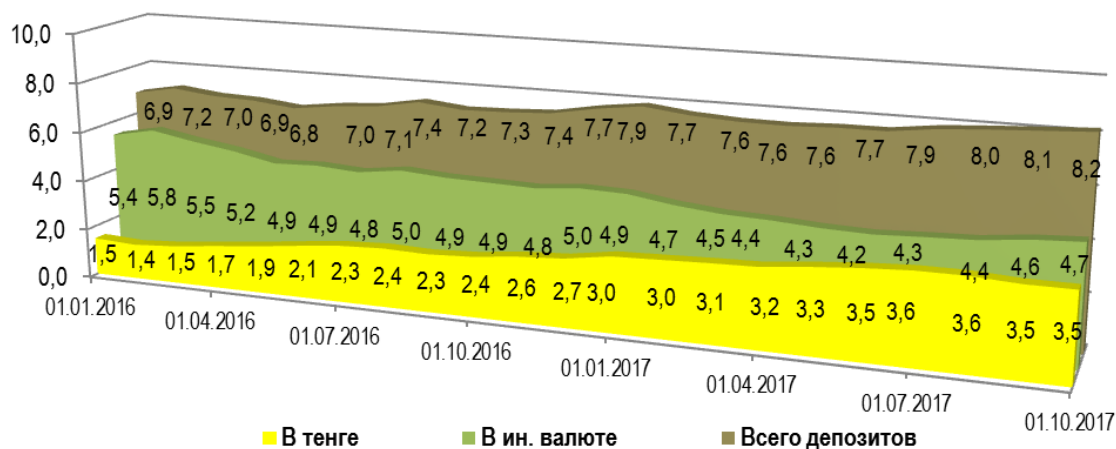
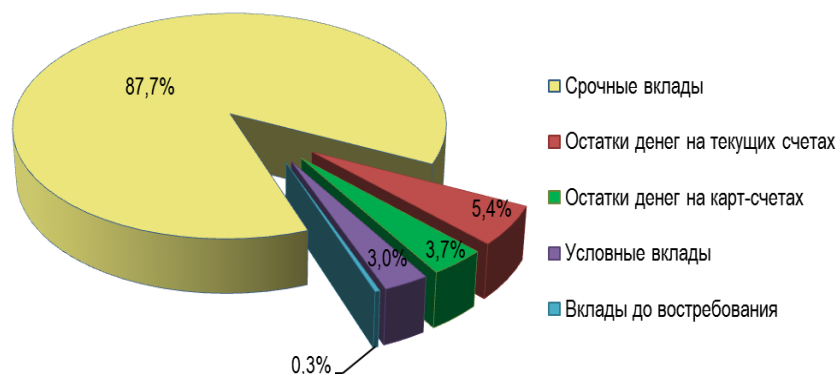


Диаграмма 3. Динамика структуры розничной депозитной базы (в трлн. тенге)


В целом можно отметить, что меры разработанные в рамках проводимой Национальным Банком и Правительством Республики Казахстан политики по дедолларизации экономики в части снижения максимальных ставок вознаграждения по депозитам в иностранной валюте, увеличение ставок вознаграждения по депозитам в тенге, а также увеличение суммы гарантийного возмещения по депозитам в национальной валюте до 10 миллионов тенге продолжают постепенно находить свое отражение.

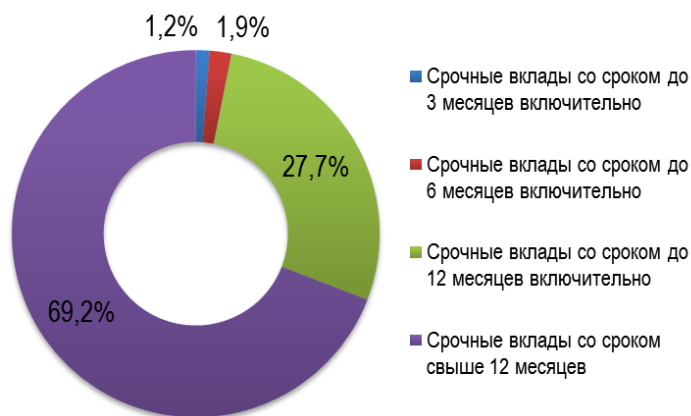
Совокупный депозитный портфель банков-участников состоит на 87,7%, или Т7,2 трлн. из срочных вкладов, остатков на текущих счетах с долей 5,4% (Т443,2 млрд.), остатков на карт-счетах с долей 3,7% (Т301,0 млрд.), условных вкладов с долей 3,0% (Т242,4 млрд.) и вкладов до востребования с долей 0,3% (Т26,8 млрд.) (Диаграмма 4).

Диаграмма 4. Структура розничных депозитов по основным категориям (в %)


Срочные вклады, занимающие наибольший удельный вес в совокупном портфеле розничных депозитов (87,7%), за отчетный квартал увеличились на Т313,1 млрд. или на 4,5%. Срочные вклады со сроком до 3 месяцев включительно составляют Т86,7 млрд. или 1,2% от срочных вкладов, квартальное изменение по данным вкладам составило +Т34,1 млрд. или 64,8%, срочные вклады со сроком до 6 месяцев включительно занимают 1,9% от срочных вкладов (Т138,5 млрд.), увеличение вкладов по данной категории составило Т50,4 млрд. или 57,2%, вклады со сроком до 12 месяцев включительно составляют Т2,0

трлн. или 27,7% от срочных вкладов, с положительным изменением за квартал на Т9,2 млрд. или 0,5%, и наибольшую долю в структуре срочных вкладов составляют вклады со сроком свыше 12 месяцев (Т5,0 трлн. или 69,2% от срочных вкладов с отрицательным изменением за квартал на Т219,5 млрд. или 4,6%) (Диаграмма 4.1).

Диаграмма 4.1 Структура срочных вкладов (в %)



По **срочным вкладам** в размере **до Т5 млн.**, занимающим 22,2% (или Т1,8 трлн.) портфеля депозитов банков-участников, произошло положительное изменение на Т298,6 млрд. или на 19,6%. Срочные вклады **от Т5 до Т10 млн.** за рассматриваемый период увеличились на Т195,2 млрд. (или на 31,6%) и составили Т812,1 млрд. или 9,9% от совокупного объема депозитов. Срочные вклады **от Т10 до Т20 млн.** за квартал показали рост на Т179,9 млрд. или на 40,2% и составили Т627,2 млрд. или 7,6% от совокупного объема депозитов. Вместе с тем, по срочным вкладам **от Т20 до Т50 млн.**, занимающим 7,4% от совокупного объема розничных депозитов, также произошло положительное изменение на Т170,5 млрд. или 38,9%. Срочные вклады **от Т50 до Т500 млн.** за квартал увеличились на Т322,9 млрд. (или на 29,9%) и составили Т1,4 трлн. или 17,1% от совокупного объема депозитов.

Значительную долю всей депозитной базы физических лиц занимают срочные вклады **свыше Т500 млн.**, которые составляют 23,5% от розничных депозитов, квартальное изменение по данной категории за отчетный квартал составило (-30,7%) или (-Т854,1 млрд.).

Условные вклады занимают небольшой удельный вес в структуре розничных депозитов (3,0%). По сравнению с прошлым кварталом снижение депозитов населения по данной категории составило Т3,7 млрд. или 1,5%, при этом рост условных вкладов за квартал в тенге составил Т13,0 млрд., тогда как по условным вкладам в иностранной валюте наблюдается снижение на Т16,7 млрд.

Изменение **вкладов до востребования**, занимающих 0,3% розничного депозитного портфеля, составило +Т8,7 млрд. или +48,2%. Приток наблюдался по вкладам до востребования как в иностранной валюте Т8,3 млрд. так и в тенге Т0,4 млрд.

По **остаткам на текущих счетах** с долей 5,4% от депозитной базы физических лиц, наблюдается положительное изменение на сумму Т11,5 млрд. или 2,7%, при этом увеличение денег на текущих счетах за квартал в иностранной валюте составил Т32,2 млрд., тогда как по текущим счетам в тенге наблюдается снижение на Т20,7 млрд.

Вместе с тем, по **остаткам на карт-счетах** также произошло положительное изменение на сумму Т3,6 млрд. или 1,2%, которое обусловлено ростом денег на карт-

счетах в иностранной валюте на Т7,7 млрд., тогда как по карточным счетам в национальной валюте наблюдается снижение на Т4,0 млрд.

По состоянию на 1 октября 2017 года совокупная сумма гарантийного возмещения по депозитам физических лиц в банках-участниках СГД (с учетом встречных требований банков-участников к депозиторам), подлежащая выплате Фондом, составляет Т3,2 трлн. При этом специальный резерв Фонда на отчетную дату составляет Т436,5 млрд. без учета средств уставного капитала Фонда. В случае необходимости, Фонд по решению Акционера может использовать до 70% уставного капитала для пополнения дефицита специального резерва Фонда, который в этом случае достигнет Т544,1 млрд., или 16,9% от совокупной суммы гарантийного возмещения и 6,6% от общего депозитного портфеля в банках-участниках СГД.

Совокупная сумма выплаченного гарантийного возмещения Фондом по состоянию на 1 октября 2017 года составила Т679,6 млн. (всего к выплате Т772 млн.) по *Наурыз Банку* и Т17,9 млрд. (с учетом дополнительных выплат всего к выплате Т18,4 млрд.) по *Валют-Транзит Банку*.

Сумма, полученная в порядке удовлетворения требований Фонда по суммам выплаченного гарантийного возмещения (3 очередность реестра требований кредиторов) от ликвидационной комиссии *Наурыз Банка* составила Т772 млн. или 100% от совокупной суммы требований Фонда к ликвидационной комиссии, а по *Валют-Транзит Банку* – Т9,618 млрд., или 52,4% (с учетом дополнительных выплат) от совокупной суммы требований Фонда.

В связи с подписанием в июле 2015 года Закона Республики Казахстан «О внесении изменений и дополнений в некоторые законодательные акты Республики Казахстан по вопросам усиления защиты права собственности, гарантирования защиты договорных обязательств и ужесточения ответственности за их нарушение» Фонд начал дополнительную выплату гарантийного возмещения вкладчикам *Валют-Транзит Банка*, обанкротившегося в 2007 году. Каждому из вкладчиков, чей депозит в *Валют-Транзит Банке* превышал 700 тысяч тенге (максимальная сумма гарантийного возмещения на момент банкротства *Валют-Транзит Банка*), Фонд дополнительно выплатит гарантийное возмещение в сумме остатка по депозиту, без начисленного вознаграждения, в размере не более 5 миллионов тенге.

С 10 августа 2015 года по 10 августа 2016 года Фонд осуществлял дополнительные выплаты гарантийного возмещения вкладчикам *Валют-Транзит Банка* через филиальную сеть *Банка ЦентрКредит*. Общая сумма обязательств – Т4,25 млрд.

После 10 августа 2016 года выплата гарантийного возмещения депозиторам *Валют-Транзит Банка* производится Фондом самостоятельно перечислением денег, причитающихся депозиторам, на банковские счета, указанные ими в заявлении о выплате.

По состоянию на 1 октября 2017 года 4 405 вкладчика (из 4 995 вкладчиков) уже получили возмещение на общую сумму Т4,01 млрд., что составляет 94,0% от совокупной суммы обязательств.

**Свод сведений банков-участников по депозитам физических лиц
по состоянию на 1 октября 2017 года**

№ п/п	Наименование	Количество счетов	Всего депозитов (тыс. тенге)
1	Всего депозитов физических лиц в тенге и иностранной валюте, в том числе:	44 804 463	8 212 720 550
1.	Вклады до востребования, в том числе:	4 523 511	26 791 206
1.1.	в тенге	4 445 973	5 881 245
	до 1000 тысяч тенге включительно	4 445 286	4 234 899
	от 1000 тысяч тенге до 3000 тысяч тенге включительно	627	1 030 336
	от 3000 тысяч тенге до 5000 тысяч тенге включительно	38	140 673
	от 5000 тысяч тенге до 10 000 тысяч тенге включительно	15	98 000
	от 10 000 тысяч тенге до 20 000 тысяч тенге включительно	2	24 749
	от 20 000 тысяч тенге до 50 000 тысяч тенге включительно	4	86 588
	от 50 000 тысяч тенге до 500 000 тысяч тенге включительно	1	266 000
	свыше 500 000 тысяч тенге	0	0
1.2.	в иностранной валюте	77 538	20 909 961
	до 1000 тысяч тенге включительно	76 206	866 577
	от 1000 тысяч тенге до 3000 тысяч тенге включительно	595	1 049 771
	от 3000 тысяч тенге до 5000 тысяч тенге включительно	314	1 199 841
	от 5000 тысяч тенге до 10 000 тысяч тенге включительно	258	1 798 215
	от 10 000 тысяч тенге до 20 000 тысяч тенге включительно	91	1 249 657
	от 20 000 тысяч тенге до 50 000 тысяч тенге включительно	50	1 517 793
	от 50 000 тысяч тенге до 500 000 тысяч тенге включительно	20	1 494 956
	свыше 500 000 тысяч тенге	4	11 733 151
	Вклады до востребования руководящих работников и акционеров, владеющих пятью и более процентами акций банка с правом голоса, их близких родственников	173	11 207 702
2.	Срочные вклады, в том числе:	3 949 541	7 199 359 188
2.1.	в тенге, в том числе:	3 218 369	2 804 170 793
2.1.1.	вклады со сроком до 3 месяцев включительно, в том числе:	59 401	26 180 133
	до 1000 тысяч тенге включительно	53 878	4 365 314
	от 1000 тысяч тенге до 3000 тысяч тенге включительно	3 625	5 941 493
	от 3000 тысяч тенге до 5000 тысяч тенге включительно	844	3 192 102
	от 5000 тысяч тенге до 10 000 тысяч тенге включительно	717	4 941 175
	от 10 000 тысяч тенге до 20 000 тысяч тенге включительно	247	3 075 611
	от 20 000 тысяч тенге до 50 000 тысяч тенге включительно	67	1 942 950
	от 50 000 тысяч тенге до 500 000 тысяч тенге включительно	22	2 041 488
	свыше 500 000 тысяч тенге	1	680 000
2.1.2.	вклады со сроком до 6 месяцев включительно, в том числе:	59 249	65 262 146
	до 1000 тысяч тенге включительно	48 006	6 007 514
	от 1000 тысяч тенге до 3000 тысяч тенге включительно	6 535	11 061 493
	от 3000 тысяч тенге до 5000 тысяч тенге включительно	1 945	7 429 062
	от 5000 тысяч тенге до 10 000 тысяч тенге включительно	1 899	13 308 004
	от 10 000 тысяч тенге до 20 000 тысяч тенге включительно	621	7 953 508
	от 20 000 тысяч тенге до 50 000 тысяч тенге включительно	170	5 120 567
	от 50 000 тысяч тенге до 500 000 тысяч тенге включительно	71	9 162 863
	свыше 500 000 тысяч тенге	2	5 219 135
2.1.3.	вклады со сроком до 12 месяцев включительно, в том числе:	1 070 733	1 011 233 368
	до 1000 тысяч тенге включительно	868 237	135 452 883
	от 1000 тысяч тенге до 3000 тысяч тенге включительно	138 288	226 922 961
	от 3000 тысяч тенге до 5000 тысяч тенге включительно	30 587	116 384 539
	от 5000 тысяч тенге до 10 000 тысяч тенге включительно	23 056	158 586 115
	от 10 000 тысяч тенге до 20 000 тысяч тенге включительно	7 392	93 789 359
	от 20 000 тысяч тенге до 50 000 тысяч тенге включительно	2 159	63 451 428
	от 50 000 тысяч тенге до 500 000 тысяч тенге включительно	955	108 838 473
	свыше 500 000 тысяч тенге	59	107 807 610
2.1.4.	вклады со сроком свыше 12 месяцев, в том числе:	2 028 986	1 701 495 146
	до 1000 тысяч тенге включительно	1 713 479	213 679 970
	от 1000 тысяч тенге до 3000 тысяч тенге включительно	207 283	349 006 521
	от 3000 тысяч тенге до 5000 тысяч тенге включительно	49 751	190 013 283
	от 5000 тысяч тенге до 10 000 тысяч тенге включительно	38 601	266 954 056
	от 10 000 тысяч тенге до 20 000 тысяч тенге включительно	13 270	169 823 869
	от 20 000 тысяч тенге до 50 000 тысяч тенге включительно	4 430	130 594 534
	от 50 000 тысяч тенге до 500 000 тысяч тенге включительно	2 061	241 928 994
	свыше 500 000 тысяч тенге	111	139 493 919
2.2.	в иностранной валюте, в том числе:	731 172	4 395 188 395
2.2.1.	вклады со сроком до 3 месяцев включительно, в том числе:	15 829	60 531 611

	до 1000 тысяч тенге включительно	9 853	1 816 935
	от 1000 тысяч тенге до 3000 тысяч тенге включительно	2 539	4 552 760
	от 3000 тысяч тенге до 5000 тысяч тенге включительно	1 293	5 021 492
	от 5000 тысяч тенге до 10 000 тысяч тенге включительно	1 173	7 944 351
	от 10 000 тысяч тенге до 20 000 тысяч тенге включительно	576	7 815 540
	от 20 000 тысяч тенге до 50 000 тысяч тенге включительно	266	8 096 032
	от 50 000 тысяч тенге до 500 000 тысяч тенге включительно	119	15 672 393
	свыше 500 000 тысяч тенге	10	9 612 108
2.2.2.	вклады со сроком до 6 месяцев включительно, в том числе:	20 154	73 204 974
	до 1000 тысяч тенге включительно	12 362	2 366 833
	от 1000 тысяч тенге до 3000 тысяч тенге включительно	3 400	6 070 154
	от 3000 тысяч тенге до 5000 тысяч тенге включительно	1 765	6 886 195
	от 5000 тысяч тенге до 10 000 тысяч тенге включительно	1 454	9 794 761
	от 10 000 тысяч тенге до 20 000 тысяч тенге включительно	673	9 215 399
	от 20 000 тысяч тенге до 50 000 тысяч тенге включительно	334	10 049 081
	от 50 000 тысяч тенге до 500 000 тысяч тенге включительно	158	19 778 557
	свыше 500 000 тысяч тенге	8	9 043 994
2.2.3.	вклады со сроком до 12 месяцев включительно, в том числе:	254 987	984 105 294
	до 1000 тысяч тенге включительно	140 780	34 388 663
	от 1000 тысяч тенге до 3000 тысяч тенге включительно	54 157	96 011 073
	от 3000 тысяч тенге до 5000 тысяч тенге включительно	25 015	96 444 534
	от 5000 тысяч тенге до 10 000 тысяч тенге включительно	20 493	138 937 067
	от 10 000 тысяч тенге до 20 000 тысяч тенге включительно	8 770	119 091 992
	от 20 000 тысяч тенге до 50 000 тысяч тенге включительно	3 806	114 802 705
	от 50 000 тысяч тенге до 500 000 тысяч тенге включительно	1 847	225 036 912
	свыше 500 000 тысяч тенге	119	159 392 348
2.2.4.	вклады со сроком свыше 12 месяцев, в том числе:	440 202	3 277 346 516
	до 1000 тысяч тенге включительно	277 155	43 943 469
	от 1000 тысяч тенге до 3000 тысяч тенге включительно	65 358	117 661 629
	от 3000 тысяч тенге до 5000 тысяч тенге включительно	35 369	137 828 537
	от 5000 тысяч тенге до 10 000 тысяч тенге включительно	31 111	211 657 391
	от 10 000 тысяч тенге до 20 000 тысяч тенге включительно	15 661	216 437 903
	от 20 000 тысяч тенге до 50 000 тысяч тенге включительно	8 974	274 958 998
	от 50 000 тысяч тенге до 500 000 тысяч тенге включительно	5 950	778 787 018
	свыше 500 000 тысяч тенге	624	1 496 071 571
	Срочные вклады руководящих работников и акционеров, владеющих пятью и более процентами акций банка с правом голоса, их близких родственников	2 764	471 065 060
3.	Условные вклады, в том числе:	49 378	242 384 535
3.1.	в тенге	45 638	168 385 132
	до 1000 тысяч тенге включительно	12 986	3 893 345
	от 1000 тысяч тенге до 3000 тысяч тенге включительно	14 074	27 892 812
	от 3000 тысяч тенге до 5000 тысяч тенге включительно	8 889	34 185 314
	от 5000 тысяч тенге до 10 000 тысяч тенге включительно	7 695	52 043 267
	от 10 000 тысяч тенге до 20 000 тысяч тенге включительно	1 686	21 276 100
	от 20 000 тысяч тенге до 50 000 тысяч тенге включительно	194	5 559 013
	от 50 000 тысяч тенге до 500 000 тысяч тенге включительно	106	13 929 758
	свыше 500 000 тысяч тенге	8	9 605 523
3.2.	в иностранной валюте	3 740	73 999 403
	до 1000 тысяч тенге включительно	3 102	201 567
	от 1000 тысяч тенге до 3000 тысяч тенге включительно	127	220 775
	от 3000 тысяч тенге до 5000 тысяч тенге включительно	88	342 786
	от 5000 тысяч тенге до 10 000 тысяч тенге включительно	105	752 473
	от 10 000 тысяч тенге до 20 000 тысяч тенге включительно	88	1 198 186
	от 20 000 тысяч тенге до 50 000 тысяч тенге включительно	83	2 705 705
	от 50 000 тысяч тенге до 500 000 тысяч тенге включительно	123	22 079 655
	свыше 500 000 тысяч тенге	24	46 498 256
	Условные вклады руководящих работников и акционеров, владеющих пятью и более процентами акций банка с правом голоса, их близких родственников	51	15 725 876
4.	Остатки денег на текущих счетах, в том числе:	19 391 992	443 232 404
4.1.	в тенге	18 223 859	282 539 306
	до 1000 тысяч тенге включительно	18 178 722	132 933 696
	от 1000 тысяч тенге до 3000 тысяч тенге включительно	34 123	55 597 049
	от 3000 тысяч тенге до 5000 тысяч тенге включительно	5 546	20 901 156
	от 5000 тысяч тенге до 10 000 тысяч тенге включительно	3 419	23 092 918
	от 10 000 тысяч тенге до 20 000 тысяч тенге включительно	1 398	18 751 729
	от 20 000 тысяч тенге до 50 000 тысяч тенге включительно	508	14 561 010
	от 50 000 тысяч тенге до 500 000 тысяч тенге включительно	140	14 305 946
	свыше 500 000 тысяч тенге	3	2 395 802
4.2.	в иностранной валюте	1 168 133	160 693 098
	до 1000 тысяч тенге включительно	1 150 873	14 791 945
	от 1000 тысяч тенге до 3000 тысяч тенге включительно	9 721	16 649 855

	от 3000 тысяч тенге до 5000 тысяч тенге включительно	3 093	11 755 034
	от 5000 тысяч тенге до 10 000 тысяч тенге включительно	2 395	16 482 171
	от 10 000 тысяч тенге до 20 000 тысяч тенге включительно	1 210	16 565 304
	от 20 000 тысяч тенге до 50 000 тысяч тенге включительно	593	17 364 226
	от 50 000 тысяч тенге до 500 000 тысяч тенге включительно	232	24 150 658
	свыше 500 000 тысяч тенге	16	42 933 905
	Остатки денег на текущих счетах руководящих работников и акционеров, владеющих пятью и более процентами акций банка с правом голоса, их близких родственников	4 313	28 576 991
5.	Остатки денег на карт-счетах, в том числе:	16 890 041	300 953 217
5.1.	в тенге	16 662 964	255 699 178
	до 1000 тысяч тенге включительно	16 631 030	179 323 006
	от 1000 тысяч тенге до 3000 тысяч тенге включительно	26 438	40 909 015
	от 3000 тысяч тенге до 5000 тысяч тенге включительно	3 184	11 980 913
	от 5000 тысяч тенге до 10 000 тысяч тенге включительно	1 709	11 576 936
	от 10 000 тысяч тенге до 20 000 тысяч тенге включительно	429	5 678 735
	от 20 000 тысяч тенге до 50 000 тысяч тенге включительно	153	4 415 969
	от 50 000 тысяч тенге до 500 000 тысяч тенге включительно	21	1 814 604
	свыше 500 000 тысяч тенге	0	0
5.2.	в иностранной валюте	227 077	45 254 039
	до 1000 тысяч тенге включительно	218 803	8 559 099
	от 1000 тысяч тенге до 3000 тысяч тенге включительно	5 183	8 675 487
	от 3000 тысяч тенге до 5000 тысяч тенге включительно	1 425	5 399 731
	от 5000 тысяч тенге до 10 000 тысяч тенге включительно	994	6 869 848
	от 10 000 тысяч тенге до 20 000 тысяч тенге включительно	453	6 206 455
	от 20 000 тысяч тенге до 50 000 тысяч тенге включительно	177	5 092 846
	от 50 000 тысяч тенге до 500 000 тысяч тенге включительно	41	3 949 817
	свыше 500 000 тысяч тенге	1	500 756
	Остатки денег на карт-счетах руководящих работников и акционеров, владеющих пятью и более процентами акций банка с правом голоса, их близких родственников	3 258	2 247 825