

# **ҚАЗАҚСТАННЫҢ ДЕПОЗИТТЕРГЕ КЕПІЛДІК БЕРУ ҚОРЫ**

**2017 ж. 3-тоқсанындағы**

**ЖЕКЕ ТҰЛҒАЛАРДЫҢ ДЕПОЗИТТЕРІ НАРЫҒЫНА**

**ҚЫСҚАША АҚПАРАТТЫҚ ШОЛУ**

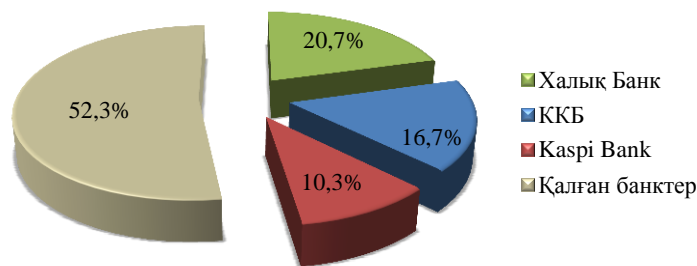
**Жеке тұлғалардың депозиттер нарығының тенденциясына шолу**

2017 жылдың 1 қазанындағы жағдай бойынша депозиттерге кепілдік беру жүйесіне «Ислам Банкі «Al-Hilal» АҚ и «Ислам банкі «Заман-Банк» АҚ екі ислам банкінен басқа екінші деңгейлі 31 банк кіреді. 2017 жылдың 4 қыркүйегінде Банктің ислам банкіне ерікті түрде қайта құрылуына байланысты «Ислам банкі «Заман-Банк» АҚ депозиттерді міндетті кепілдендіру жүйесі мүшесінің куәлігін қайтарып берді. ҚР «ҚР екінші деңгейдегі банктерінде орналастырылған депозиттерді міндетті кепілдендіру туралы» Заңының 15-бабының 2-тармағының 3-тармақшасына сәйкес «Ислам банкі «Заман-Банк» АҚ депозиттерді кепілдендіру жүйесіне кіретін қатысушы-банктер тізімінен шығарылуы тиіс.

2017 жылдың 1 қазанындағы жағдай бойынша кепілдік беру жүйесіндегі қатысушы-банктердегі жеке тұлғалардың депозиттері 8,2 трлн. теңгені құрап, ағымдағы жылдың үшінші тоқсанындағы өзгерісі +333,3 млрд. теңгені немесе +4,2% құрады.

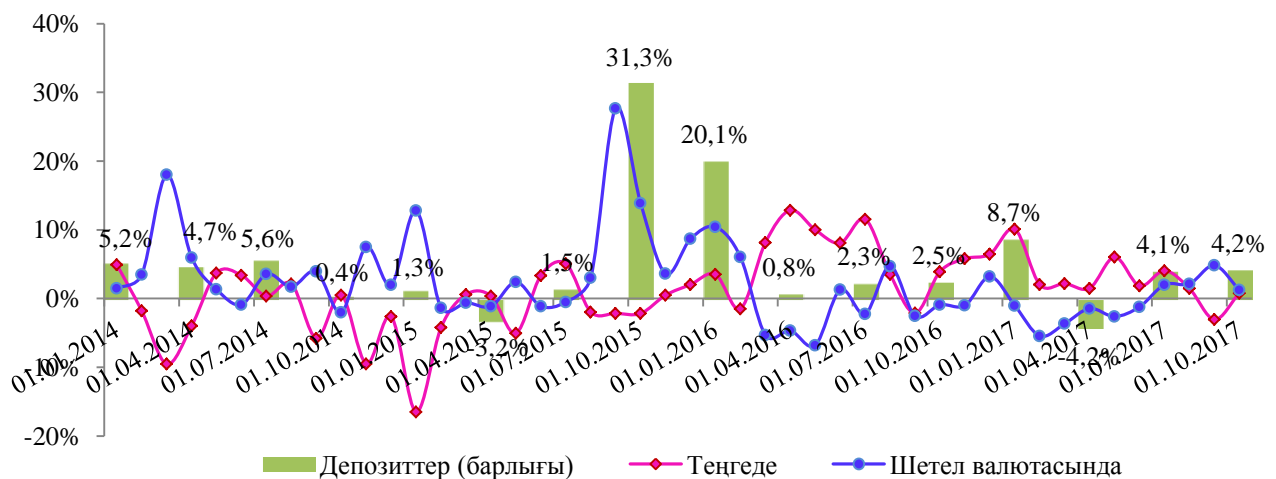
Есепті тоқсанда жеке тұлғалар депозиттері үлесі бойынша көшбасшылар үштігіне алдыңғы тоқсандағыдай *Халық банкі, Казкоммерцбанк* пен *Kaspi Bank* кірді, олардың үлестері сәйкесінше 20,7%, 16,7% және 10,3% құрап отыр (1-диаграмма).

1-диаграмма. Үштік және де басқа банктердегі жеке тұлғалар депозиттері

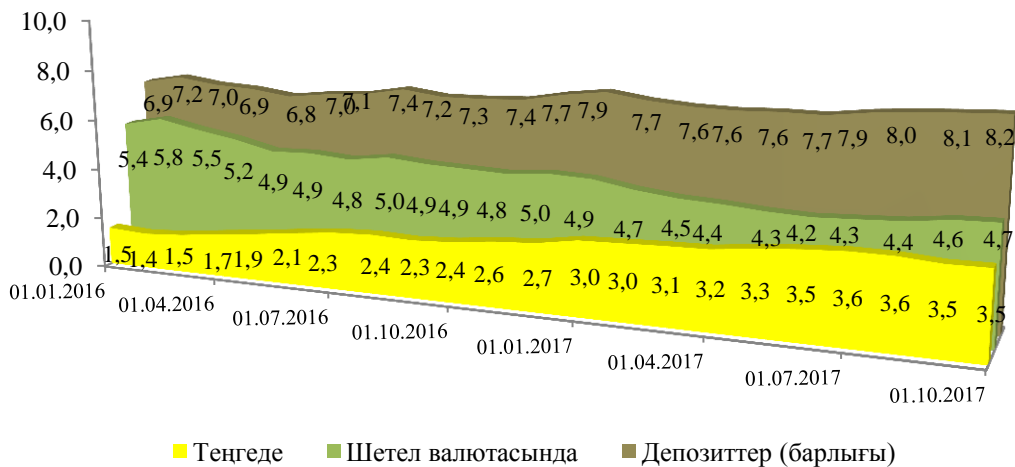


Халық салымдарының валюталық құрылымына келсек, есептік тоқсанда ұлттық валютадағы депозиттердің өзгерісі -30,3 млрд. теңгені немесе -0,9%-ті, шетел валютасында +363,7 млрд. теңгені немесе +8,4%-ті құрады. 2017 жылдың 1 қазанындағы жағдай бойынша шетел валютасындағы жеке тұлғалар депозиттері 57,2% (4,7 трлн. теңге), ұлттық валютада 42,8% (3,5 трлн. теңге) құрады. (2 және 3-диаграммалар).

2-диаграмма. Жеке тұлғалардың депозиттік базасының өзгеру динамикасы



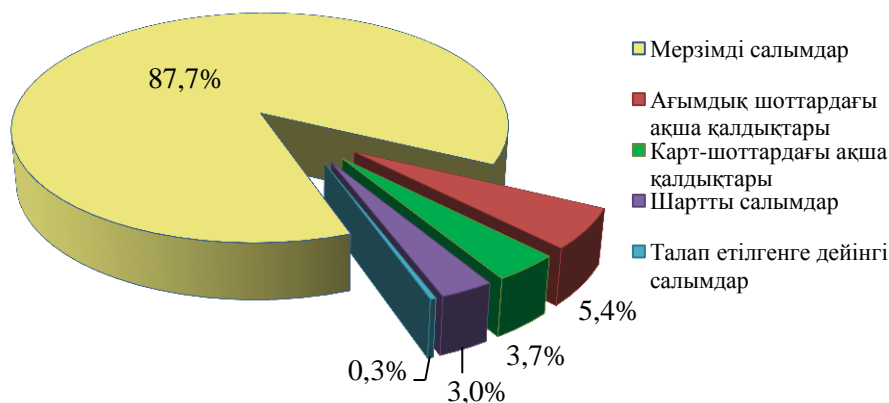
3-диаграмма. Жеке тұлғалардың депозиттік базасының құрылымының өзгеру динамикасы (трлн.теңге)



Жалпы алғанда Ұлттық Банк пен Қазақстан Республикасы Үкіметінің экономиканы доллардан арылту саясаты соның ішінде шетел валютасында орналастырылған депозиттердің сыйақы мөлшерлемесін төмендетіп, ұлттық валютадағы депозиттердің сыйақы мөлшерлемесін ұлғайтуы және олардың өтемақысын 10 миллион теңгеге көтеру шараларының тиімділігі айқындалып келеді.

Қатысушы-банктердің депозиттері жиынтық қоржынындағы жалпы үлесі 87,7% (7,2 трлн. теңге) болатын мерзімді салымдардан, үлесі 5,4% (443,2 млрд. теңге) болатын ағымдағы шоттардан, үлесі 3,7% (301,0 млрд. теңге) болатын карт-шоттардағы қалдықтардан, және үлесі 3,0% (242,4 млрд. теңге) болатын шартты салымдардан, сондай-ақ жалпы үлесі 0,3% (26,8 млрд. теңге) болатын талап етілгенге дейінгі салымдардан тұрады. (4-диаграмма).

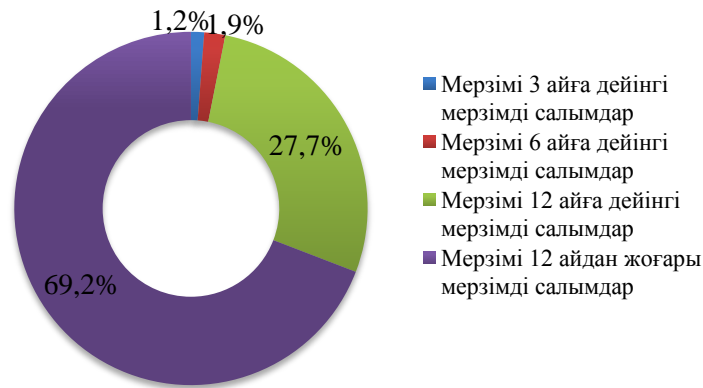
4 - диаграмма. Жеке тұлғалар депозиттерінің негізгі категориялар бойынша құрылымы (% бойынша)



Жеке тұлғалар депозиттерінің қоржынының ең үлкен үлесі бар (87,7%) мерзімді салымдар есептік тоқсанда 313,1 млрд. теңгеге немесе 4,5%-ке ұлғайды. Мерзімі 3 айға дейінгі мерзімді салымдар 86,7 млрд. теңгені немесе мерзімдік депозиттердің 1,2%-ін құрайды. Мұндай салымдардың тоқсандық өзгерісі +34,1 млрд. немесе 64,8%, мерзімі 6 айға дейінгі мерзімді салымдар үлесі 1,9% (138,5 млрд. теңге), бұл категориядағы салымдардың өзгерісі 50,4 млрд. теңге немесе 57,2 %-ке тең, 12 айға дейінгі мерзімді салымдар 2 трлн. теңге немесе мерзімді салымдардың 27,7%-іне тең, және де олардың тоқсандық өзгерісі 9,2 млрд. теңге немесе 0,5 % өскен. Мерзімді салымдар құрылымында үлесі ең көп мерзімі 12 айдан жоғары депозиттер (5

трлн. теңгені немесе үлесі 69,2%-і құрады, ал тоқсандық өзгерісі -219,5 млрд. теңгені немесе -4,6%-і құрады. (4.1-диаграмма).

4.1 - диаграмма. Мерзімді салымдардың құрылымы (% бойынша)



Қатысушы-банктердің жиынтық қоржынының 22,2%-тін (немесе 1,8 трлн. теңгені) құрайтын мөлшері **5 млн. теңгеге дейінгі мерзімді салымдарда** тоқсан ішінде оң өзгеріс болды және оның мөлшері 298,6 млрд. теңгені немесе 19,6 %-ті құрады. **5 млн.-нан 10 млн. теңгеге дейінгі мерзімді салымдар** қарастырылып отырған мерзім ішінде 195,2 млрд. теңгеге (немесе 31,6%) ұлғайып, 812,1 млрд. теңгені (немесе депозиттер жиынтық қоржынның 9,9%-тін) құрады. **10 млн.-нан 20 млн. теңгеге дейінгі мерзімді салымдар** тоқсан ішінде 179,9 млрд. теңгеге немесе 40,2% өсіп, 627,2 млрд. теңге немесе депозиттердің жалпы көлемінің 7,6% құрады. Сонымен қатар, депозиттер жиынтық қоржынның 7,4%-тін құрайтын **20 млн.-нан 50 млн. теңгеге дейінгі мерзімді салымдарда** да 170,5 млрд. теңгені немесе 38,9%-ті құрайтын оң өзгеріс болды. **50 млн.-нан 500 млн. теңгеге дейінгі мерзімді салымдар** бұл тоқсанда 322,9 млрд. теңгеге немесе 29,9% -ке ұлғайып, 1,4 трлн. теңгені немесе жиынтық қоржынының 17,1 %-ін құрады.

Жеке тұлғалар депозиттерінің жалпы қорының басым бөлігін **500 млн.-нан жоғары мерзімді салымдар** құрайды, олардың үлесі жиынтық қоржынының 23,5%-не тең. Бұл санаттағы депозиттердің ағымдық тоқсандағы өзгерісі сәйкесінше -30,7% немесе -854,1 млрд.теңгені құрады.

Жеке тұлғалар қоржынының құрылымында **шартты салымдардың** үлесі өте аз (3,0%). Бұл категориядағы халық салымдарының өзгерісі өткен тоқсанмен салыстырғанда 3,7 млрд. теңгені немесе 1,5%-ті құрады. Шартты салымдардың тоқсандық өзгерістері теңгеде 13,0 млрд. болса, шетел валютасында 16,7 млрд. теңгені құрады.

Жеке тұлғалар депозиттері қоржынының 0,3%-ін құрайтын **талап етілгенге дейінгі салымдарының** өзгерісі +8,7 млрд. теңгені немесе +48,2% құрады. Талап етілгенге дейінгі салымдардың ұлғаюы шетел валютасында да (8,3 млрд.теңге), ұлттық валютада да (0,4 млрд. теңге) байқалды.

Жеке тұлғалар депозиттері қоржынының 5,4%-ін құрайтын **ағымдағы шоттардағы жиынтық қалдықтарда** оң өзгерістер байқалды және ол 11,5 млрд. теңге немесе 2,7%-ке тең. Шетел валютасындағы **ағымдық шоттардағы жиынтық қалдықтардың** тоқсандық өзгерісі +32,2 млрд. теңге болса, ұлттық валютадағы **ағымдық шоттар** өзгерісі -20,7 млрд. теңгені құрады.

Сонымен қатар, **карт-шоттардағы жиынтық қалдықтары** бойынша да оң өзгерістер орын алды) 3,6 млрд.теңге немесе 1,2%) және ол шетел валютасындағы карт-шоттардағы

жиынтық қалдықтардың 7,7 млрд. теңгеге өсуі салдарынан болды. Ал ұлттық валютадағы **карт-шоттардағы жиынтық қалдықтарында 4,0 млрд. теңгеге азайғаны** байқалады.

2017 жылдың 1 қазанындағы жағдай бойынша екінші деңгейдегі қатысушы банктердің жеке тұлғаларының депозиттері бойынша Қор төлеуге тиісті өтелім сомасы (қатысушы-банктің салымшыға қарсы талаптарын есепке алғанда) 3,2 трлн. теңгені құрады. Есептік күнге Қордың арнайы қоры жарғылық капиталдың есебінсіз 436,5 млрд. теңгені құрады. Қажет болып жатқан жағдайда арнайы қордың тапшылығын толықтыру мақсатында Акционер шешімімен Қор жарғылық капиталдың 70%-тін қолдана алады. Мұндай жағдайда ол 544,1 млрд. теңгеге жетеді, немесе өтелуге тиісті жинақы соманың 16,9% және қатысушы банктердегі жеке тұлғалар салымдарының 6,6% құрайды.

Қордың *Наурыз Банкі* бойынша төлеген кепілдік берілген өтемнің жиынтық сомасы 2017 жылдың 1 қазанындағы жағдай бойынша 679,6 млн. теңгені, ал *Валют-Транзит Банкі* бойынша (18,4 млрд.теңге қосымша өтемді қоса есептегенде) 17,9 млрд. теңгені құрады.

Қордың *Наурыз Банкінің* ликвидациялық комиссиясынан кепілдік берілген өтемді төлеген сомасы бойынша талаптарын қанағаттандыру барысында (несие беруші талаптары тізімінің 3-кезегі) алынған сома мөлшері 772 млн. теңге немесе ликвидациялық комиссиясына қойылған барлық талап сомасының 100%, ал *Валют-Транзит Банкі* бойынша 9,618 млрд. теңге немесе Қордың ликвидациялық комиссиясына қойылған талап сомасының 52,4% (қосымша өтемді қоса есептегенде) құрайды.

2015 жылдың шілдесінде «Жеке меншік құқығын қорғау, келісім бойынша міндеттемелерді қорғауды кепілдендіру және оларды бұзу жағдайларында міндеттемелерді қатайту сұрақтары бойынша Қазақстан Республикасы кей заңнамалық актілеріне өзгертулер мен толықтырулар енгізу туралы» Қазақстан Республикасы Заңына қол қойылуына байланысты 2007 жылы жабылған *Валют-Транзит Банкі* салымшыларына қосымша өтем төлене бастады. *Валют-Транзит Банкіндегі* салымдары 700 мың теңгеден асатын салымшыларға Қор депозит бойынша қалдығы сыйақыны есептемегенде қосымша бес миллионнан аспайтын қосымша өтем төлеуге тиіс.

2015 жылдың 10 тамызынан 2016 жылдың 10 тамызына дейін Қор қосымша өтемді Банк Центр Кредиттің бөлімшелері арқылы жүзеге асырды. Міндеттемелердің жалпы сомасы 4,25 млрд. теңгені құрады.

2016 жылдың 10 тамызынан кейін *Валют-Транзит Банкі* салымшыларына қосымша өтемді салымшыға тиесілі қаражатты салымшының өтінішінде көрсетілген банк шотына Қор өз тарапынан жүзеге асыруда.

2017 жылдың 1 қазанына сәйкес 4 405 салымшы (4 995-тен) жалпы сомасы 4,01 млрд. теңгені құрайтын өтем алды, ол бар міндеттемелердің 94,0% құрады.

**2017 жылдың 1 қазанына сәйкес  
қатысушы банктердің жеке тұлғалар депозиттері бойынша мәліметтерінің жиынтығы**

№ п/п	Аталуы	Шоттардың саны	Сомасы (мың теңге)
	Барлық жеке тұлғалар депозиттері теңгемен және шетел валютасымен, оның ішінде:	44 804 463	8 212 720 550
1.	Талап етілгенге дейінгі салымдар, оның ішінде:	4 523 511	26 791 206
1.1.	<i>теңгемен</i>	4 445 973	5 881 245
	1 млн. теңгеден аспайтын	4 445 286	4 234 899
	1 млн.-нан бастап 3 млн. теңгеден аспайтын	627	1 030 336
	3 млн.-нан бастап 5 млн. теңгеден аспайтын	38	140 673
	5 млн.-нан бастап 10 млн. теңгеден аспайтын	15	98 000
	10 млн.-нан бастап 20 млн. теңгеден аспайтын	2	24 749
	20 млн.-нан бастап 50 млн. теңгеден аспайтын	4	86 588
	50 млн.-нан бастап 500 млн. теңгеден аспайтын	1	266 000
	500 млн. теңгеден жоғары	0	0
1.2.	<i>шетел валютасымен</i>	77 538	20 909 961
	1 млн. теңгеден аспайтын	76 206	866 577
	1 млн.-нан бастап 3 млн. теңгеден аспайтын	595	1 049 771
	3 млн.-нан бастап 5 млн. теңгеден аспайтын	314	1 199 841
	5 млн.-нан бастап 10 млн. теңгеден аспайтын	258	1 798 215
	10 млн.-нан бастап 20 млн. теңгеден аспайтын	91	1 249 657
	20 млн.-нан бастап 50 млн. теңгеден аспайтын	50	1 517 793
	50 млн.-нан бастап 500 млн. теңгеден аспайтын	20	1 494 956
	500 млн. теңгеден жоғары	4	11 733 151
	Банктің басқарушы қызметкерлеріне, сонымен бірге 5% және одан жоғары дауыс беру құқығы бар акцияларға ие акционерлер мен олардың жақын туыстарына тиесілі талап етілгенге дейінгі салымдар	173	11 207 702
2.	Мерзімді салымдар, оның ішінде:	3 949 541	7 199 359 188
2.1.	<i>теңгемен, оның ішінде:</i>	3 218 369	2 804 170 793
2.1.1.	Мерзімі 3 айға дейінгі салымдар, оның ішінде:	59 401	26 180 133
	1 млн. теңгеден аспайтын	53 878	4 365 314
	1 млн.-нан бастап 3 млн. теңгеден аспайтын	3 625	5 941 493
	3 млн.-нан бастап 5 млн. теңгеден аспайтын	844	3 192 102
	5 млн.-нан бастап 10 млн. теңгеден аспайтын	717	4 941 175
	10 млн.-нан бастап 20 млн. теңгеден аспайтын	247	3 075 611
	20 млн.-нан бастап 50 млн. теңгеден аспайтын	67	1 942 950
	50 млн.-нан бастап 500 млн. теңгеден аспайтын	22	2 041 488
	500 млн. теңгеден жоғары	1	680 000
2.1.2.	Мерзімі 6 айға дейінгі салымдар, оның ішінде:	59 249	65 262 146
	1 млн. теңгеден аспайтын	48 006	6 007 514
	1 млн.-нан бастап 3 млн. теңгеден аспайтын	6 535	11 061 493
	3 млн.-нан бастап 5 млн. теңгеден аспайтын	1 945	7 429 062
	5 млн.-нан бастап 10 млн. теңгеден аспайтын	1 899	13 308 004
	10 млн.-нан бастап 20 млн. теңгеден аспайтын	621	7 953 508
	20 млн.-нан бастап 50 млн. теңгеден аспайтын	170	5 120 567
	50 млн.-нан бастап 500 млн. теңгеден аспайтын	71	9 162 863
	500 млн. теңгеден жоғары	2	5 219 135
2.1.3.	Мерзімі 12 айға дейінгі салымдар, оның ішінде:	1 070 733	1 011 233 368
	1 млн. теңгеден аспайтын	868 237	135 452 883
	1 млн.-нан бастап 3 млн. теңгеден аспайтын	138 288	226 922 961
	3 млн.-нан бастап 5 млн. теңгеден аспайтын	30 587	116 384 539
	5 млн.-нан бастап 10 млн. теңгеден аспайтын	23 056	158 586 115
	10 млн.-нан бастап 20 млн. теңгеден аспайтын	7 392	93 789 359
	20 млн.-нан бастап 50 млн. теңгеден аспайтын	2 159	63 451 428
	50 млн.-нан бастап 500 млн. теңгеден аспайтын	955	108 838 473
	500 млн. теңгеден жоғары	59	107 807 610
2.1.4.	Мерзімі 12 айдан жоғары салымдар, оның ішінде:	2 028 986	1 701 495 146



	1 млн. теңгеден аспайтын	1 713 479	213 679 970
	1 млн.-нан бастап 3 млн. теңгеден аспайтын	207 283	349 006 521
	3 млн.-нан бастап 5 млн. теңгеден аспайтын	49 751	190 013 283
	5 млн.-нан бастап 10 млн. теңгеден аспайтын	38 601	266 954 056
	10 млн.-нан бастап 20 млн. теңгеден аспайтын	13 270	169 823 869
	20 млн.-нан бастап 50 млн. теңгеден аспайтын	4 430	130 594 534
	50 млн.-нан бастап 500 млн. теңгеден аспайтын	2 061	241 928 994
	500 млн. теңгеден жоғары	111	139 493 919
2.2.	<i>шетел валютасымен, оның ішінде:</i>	731 172	4 395 188 395
2.2.1.	Мерзімі 3 айға дейінгі салымдар, оның ішінде:	15 829	60 531 611
	1 млн. теңгеден аспайтын	9 853	1 816 935
	1 млн.-нан бастап 3 млн. теңгеден аспайтын	2 539	4 552 760
	3 млн.-нан бастап 5 млн. теңгеден аспайтын	1 293	5 021 492
	5 млн.-нан бастап 10 млн. теңгеден аспайтын	1 173	7 944 351
	10 млн.-нан бастап 20 млн. теңгеден аспайтын	576	7 815 540
	20 млн.-нан бастап 50 млн. теңгеден аспайтын	266	8 096 032
	50 млн.-нан бастап 500 млн. теңгеден аспайтын	119	15 672 393
	500 млн. теңгеден жоғары	10	9 612 108
2.2.2.	Мерзімі 6 айға дейінгі салымдар, оның ішінде:	20 154	73 204 974
	1 млн. теңгеден аспайтын	12 362	2 366 833
	1 млн.-нан бастап 3 млн. теңгеден аспайтын	3 400	6 070 154
	3 млн.-нан бастап 5 млн. теңгеден аспайтын	1 765	6 886 195
	5 млн.-нан бастап 10 млн. теңгеден аспайтын	1 454	9 794 761
	10 млн.-нан бастап 20 млн. теңгеден аспайтын	673	9 215 399
	20 млн.-нан бастап 50 млн. теңгеден аспайтын	334	10 049 081
	50 млн.-нан бастап 500 млн. теңгеден аспайтын	158	19 778 557
	500 млн. теңгеден жоғары	8	9 043 994
2.2.3.	Мерзімі 12 айға дейінгі салымдар, оның ішінде:	254 987	984 105 294
	1 млн. теңгеден аспайтын	140 780	34 388 663
	1 млн.-нан бастап 3 млн. теңгеден аспайтын	54 157	96 011 073
	3 млн.-нан бастап 5 млн. теңгеден аспайтын	25 015	96 444 534
	5 млн.-нан бастап 10 млн. теңгеден аспайтын	20 493	138 937 067
	10 млн.-нан бастап 20 млн. теңгеден аспайтын	8 770	119 091 992
	20 млн.-нан бастап 50 млн. теңгеден аспайтын	3 806	114 802 705
	50 млн.-нан бастап 500 млн. теңгеден аспайтын	1 847	225 036 912
	500 млн. теңгеден жоғары	119	159 392 348
2.2.4.	Мерзімі 12 айдан жоғары салымдар, оның ішінде:	440 202	3 277 346 516
	1 млн. теңгеден аспайтын	277 155	43 943 469
	1 млн.-нан бастап 3 млн. теңгеден аспайтын	65 358	117 661 629
	3 млн.-нан бастап 5 млн. теңгеден аспайтын	35 369	137 828 537
	5 млн.-нан бастап 10 млн. теңгеден аспайтын	31 111	211 657 391
	10 млн.-нан бастап 20 млн. теңгеден аспайтын	15 661	216 437 903
	20 млн.-нан бастап 50 млн. теңгеден аспайтын	8 974	274 958 998
	50 млн.-нан бастап 500 млн. теңгеден аспайтын	5 950	778 787 018
	500 млн. теңгеден жоғары	624	1 496 071 571
	Банктің басқарушы қызметкерлеріне, сонымен бірге 5% және одан жоғары дауыс беру құқығы бар акцияларға ие акционерлер мен олардың жақын туыстарына тиесілі мерзімді салымдар	2 764	471 065 060
3.	Шартты салымдар, оның ішінде:	49 378	242 384 535
3.1.	<i>теңгемен, оның ішінде:</i>	45 638	168 385 132
	1 млн. теңгеден аспайтын	12 986	3 893 345
	1 млн.-нан бастап 3 млн. теңгеден аспайтын	14 074	27 892 812
	3 млн.-нан бастап 5 млн. теңгеден аспайтын	8 889	34 185 314
	5 млн.-нан бастап 10 млн. теңгеден аспайтын	7 695	52 043 267
	10 млн.-нан бастап 20 млн. теңгеден аспайтын	1 686	21 276 100
	20 млн.-нан бастап 50 млн. теңгеден аспайтын	194	5 559 013
	50 млн.-нан бастап 500 млн. теңгеден аспайтын	106	13 929 758
	500 млн. теңгеден жоғары	8	9 605 523
3.2.	<i>шетел валютасымен, оның ішінде:</i>	3 740	73 999 403
	1 млн. теңгеден аспайтын	3 102	201 567
	1 млн.-нан бастап 3 млн. теңгеден аспайтын	127	220 775

	3 млн.-нан бастап 5 млн. теңгеден аспайтын	88	342 786
	5 млн.-нан бастап 10 млн. теңгеден аспайтын	105	752 473
	10 млн.-нан бастап 20 млн. теңгеден аспайтын	88	1 198 186
	20 млн.-нан бастап 50 млн. теңгеден аспайтын	83	2 705 705
	50 млн.-нан бастап 500 млн. теңгеден аспайтын	123	22 079 655
	500 млн. теңгеден жоғары	24	46 498 256
	Банктің басқарушы қызметкерлеріне, сонымен бірге 5% және одан жоғары дауыс беру құқығы бар акцияларға ие акционерлер мен олардың жақын туыстарына тиесілі шартты салымдар	51	15 725 876
4.	Ағымдық шоттардағы ақша қалдықтары оның ішінде:	19 391 992	443 232 404
4.1.	<i>теңгемен</i>	18 223 859	282 539 306
	1 млн. теңгеден аспайтын	18 178 722	132 933 696
	1 млн.-нан бастап 3 млн. теңгеден аспайтын	34 123	55 597 049
	3 млн.-нан бастап 5 млн. теңгеден аспайтын	5 546	20 901 156
	5 млн.-нан бастап 10 млн. теңгеден аспайтын	3 419	23 092 918
	10 млн.-нан бастап 20 млн. теңгеден аспайтын	1 398	18 751 729
	20 млн.-нан бастап 50 млн. теңгеден аспайтын	508	14 561 010
	50 млн.-нан бастап 500 млн. теңгеден аспайтын	140	14 305 946
	500 млн. теңгеден жоғары	3	2 395 802
4.2.	<i>шетел валютасымен</i>	1 168 133	160 693 098
	1 млн. теңгеден аспайтын	1 150 873	14 791 945
	1 млн.-нан бастап 3 млн. теңгеден аспайтын	9 721	16 649 855
	3 млн.-нан бастап 5 млн. теңгеден аспайтын	3 093	11 755 034
	5 млн.-нан бастап 10 млн. теңгеден аспайтын	2 395	16 482 171
	10 млн.-нан бастап 20 млн. теңгеден аспайтын	1 210	16 565 304
	20 млн.-нан бастап 50 млн. теңгеден аспайтын	593	17 364 226
	50 млн.-нан бастап 500 млн. теңгеден аспайтын	232	24 150 658
	500 млн. теңгеден жоғары	16	42 933 905
	Банктің басқарушы қызметкерлеріне, сонымен бірге 5% және одан жоғары дауыс беру құқығы бар акцияларға ие акционерлер мен олардың жақын туыстарына тиесілі ағымдық шоттардағы ақша қалдықтары	4 313	28 576 991
5.	Қарт-шоттағы ақша қалдықтары оның ішінде:	16 890 041	300 953 217
5.1.	<i>теңгемен</i>	16 662 964	255 699 178
	1 млн. теңгеден аспайтын	16 631 030	179 323 006
	1 млн.-нан бастап 3 млн. теңгеден аспайтын	26 438	40 909 015
	3 млн.-нан бастап 5 млн. теңгеден аспайтын	3 184	11 980 913
	5 млн.-нан бастап 10 млн. теңгеден аспайтын	1 709	11 576 936
	10 млн.-нан бастап 20 млн. теңгеден аспайтын	429	5 678 735
	20 млн.-нан бастап 50 млн. теңгеден аспайтын	153	4 415 969
	50 млн.-нан бастап 500 млн. теңгеден аспайтын	21	1 814 604
	500 млн. теңгеден жоғары	0	0
5.2.	<i>шетел валютасымен</i>	227 077	45 254 039
	1 млн. теңгеден аспайтын	218 803	8 559 099
	1 млн.-нан бастап 3 млн. теңгеден аспайтын	5 183	8 675 487
	3 млн.-нан бастап 5 млн. теңгеден аспайтын	1 425	5 399 731
	5 млн.-нан бастап 10 млн. теңгеден аспайтын	994	6 869 848
	10 млн.-нан бастап 20 млн. теңгеден аспайтын	453	6 206 455
	20 млн.-нан бастап 50 млн. теңгеден аспайтын	177	5 092 846
	50 млн.-нан бастап 500 млн. теңгеден аспайтын	41	3 949 817
	500 млн. теңгеден жоғары	1	500 756
	Банктің басқарушы қызметкерлеріне, сонымен бірге 5% және одан жоғары дауыс беру құқығы бар акцияларға ие акционерлер мен олардың жақын туыстарына тиесілі карт-шоттағы қалдықтары	3 258	2 247 825