

**КАЗАХСТАНСКИЙ ФОНД ГАРАНТИРОВАНИЯ ДЕПОЗИТОВ**

**КРАТКИЙ ИНФОРМАЦИОННЫЙ ОБЗОР  
РЫНКА ДЕПОЗИТОВ ФИЗИЧЕСКИХ ЛИЦ**  
*за 2-й квартал 2017 года*

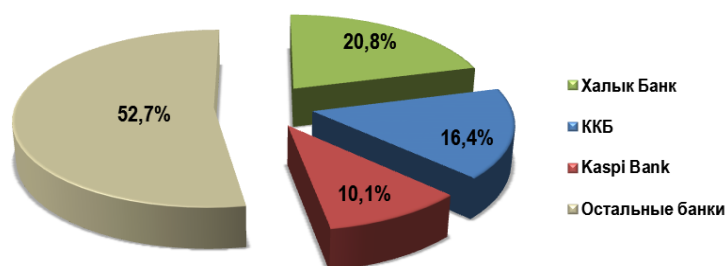
## Обзор тенденций рынка вкладов физических лиц

По состоянию на 1 июля 2017 года в состав СГД входят 32 банка второго уровня за исключением исламского банка АО «Исламский Банк «Al-Hilal».

Депозиты населения в банках-участниках СГД по состоянию на 1 июля 2017 года составили Т7,9 трлн., при этом изменение депозитной базы за второй квартал текущего года составило +Т307,6 млрд. или +4,1%.

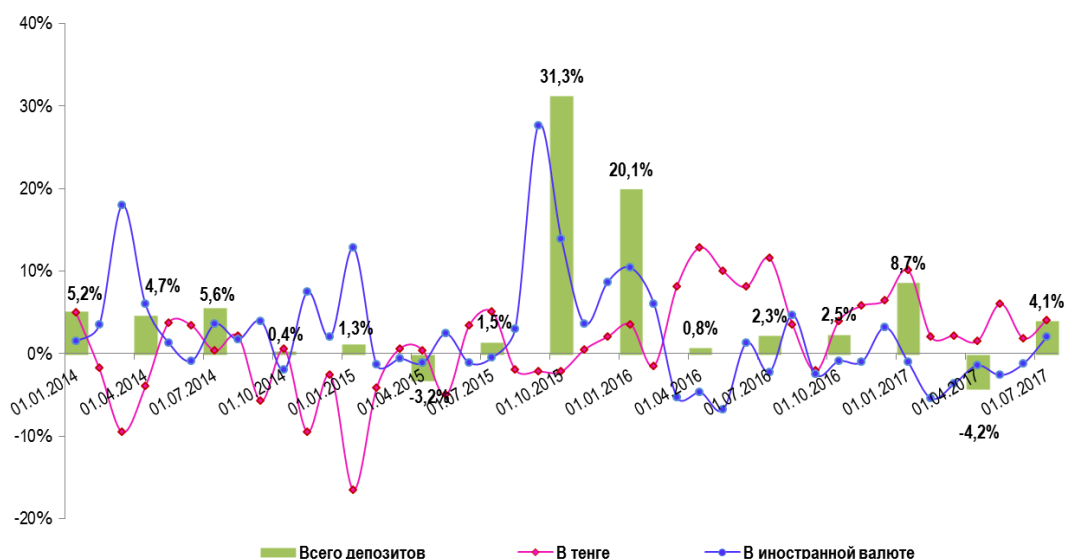
В отчетном квартале в тройку лидеров по объему розничных депозитов, как и в предыдущем квартале, вошли **Халык Банк**, **ККБ** и **Kaspi Bank**, доли, которых составляют 20,8%, 16,4% и 10,1%, соответственно (*Диаграмма 1*).

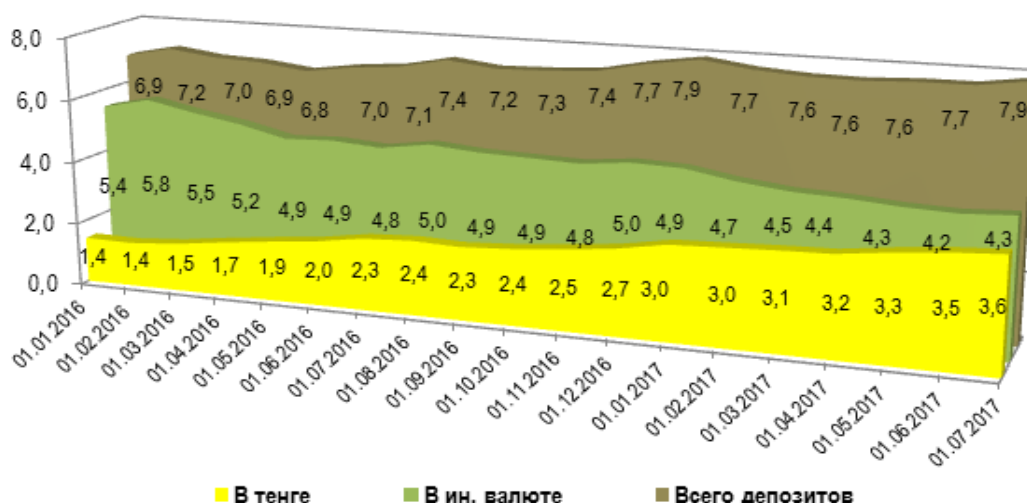
*Диаграмма 1. Розничные депозиты банков ТОП-3 и иных банков*



Что же касается валютной структуры депозитов населения, то за отчетный квартал изменение депозитов в национальной валюте составляет +Т390,3 млрд. или +12,4%, в иностранной валюте (-Т82,8 млрд.) или (-1,9%). По состоянию на 1 июля 2017 года объем депозитов физических лиц в иностранной валюте составил 55,0% (Т4,3 трлн.), в национальной валюте 45,0% (Т3,5 трлн.) (*Диаграмма 2* и *Диаграмма 3*).

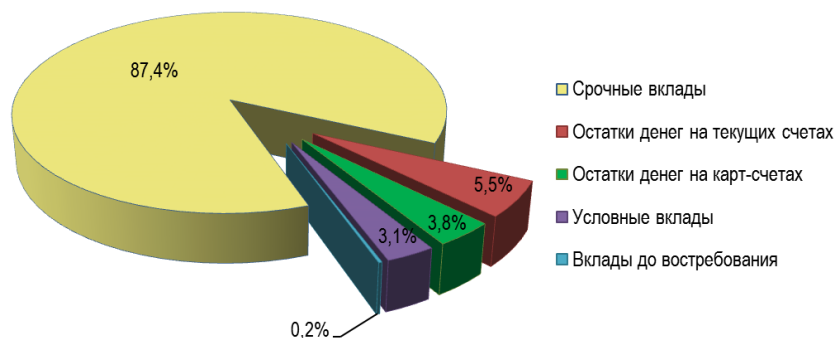
*Диаграмма 2. Динамика изменений совокупной суммы розничных депозитов, депозитов в тенге и в иностранной валюте (в %)*



**Диаграмма 3. Динамика структуры розничной депозитной базы (в трлн. тенге)**


В целом можно отметить, что меры разработанные в рамках проводимой Национальным Банком и Правительством Республики Казахстан политики по дедолларизации экономики в части снижения максимальных ставок вознаграждения по депозитам в иностранной валюте, увеличение ставок вознаграждения по депозитам в тенге, а также увеличение суммы гарантийного возмещения по депозитам в национальной валюте до 10 миллионов тенге продолжают постепенно находить свое отражение.

Совокупный депозитный портфель банков-участников состоит из срочных вкладов с долей 87,4% (Т6,9 трлн.), остатков на текущих счетах с долей 5,5% (Т431,7 млрд.), остатков на карт-счетах с долей 3,8% (Т297,3 млрд.), условных вкладов с долей 3,1% (Т246,1 млрд.) и вкладов до востребования с долей 0,2% (Т18,1 млрд.) (Диаграмма 4).

**Диаграмма 4. Структура розничных депозитов по основным категориям (в %)**


**Срочные вклады**, занимающие наибольший удельный вес в совокупном портфеле розничных депозитов (87,4%), за отчетный квартал увеличились на Т202,1 млрд. или на 3,0%. Срочные вклады со сроком до 3 месяцев включительно составляют Т52,6 млрд. или 0,8% от срочных вкладов, квартальное изменение по данным вкладам составило +Т10,2 млрд. или 24,2%, срочные вклады со сроком до 6 месяцев включительно занимают 1,3% от срочных вкладов (Т88,1 млрд.) увеличение вкладов по данной категории составило Т36,5 млрд. или 70,9%, наибольшую долю в структуре срочных вкладов составляют вклады со сроком до 12 месяцев включительно (Т2,0 трлн. или 28,8% от срочных вкладов, с положительным изменением за квартал на Т254,6 млрд. или 14,7%) и со сроком свыше 12 месяцев (Т4,8 трлн. или 69,1% от срочных вкладов с отрицательным изменением за квартал на Т99,2 млрд. или 2,0%) (Диаграмма 4.1).

**Диаграмма 4.1 Структура срочных вкладов (в %)**


По **срочным вкладам** в размере **до Т5 млн.**, занимающим 19,3% (или Т1,5 трлн.) портфеля депозитов банков-участников, произошло положительное изменение, которое составляет Т31,8 млрд. Срочные вклады **от Т5 до Т10 млн.** за рассматриваемый период увеличились на Т38,3 млрд. и составили Т616,9 млрд. (или 7,8% от совокупного объема депозитов). Срочные вклады **от Т10 до Т20 млн.** за квартал показали рост на Т31,4 млрд. и составили Т447,3 млрд. или 5,7% от совокупного объема депозитов. Вместе с тем, по срочным вкладам **от Т20 до Т50 млн.** (занимающим 5,6% от совокупного объема розничных депозитов) также произошло положительное изменение на Т26,6 млрд. или 6,5%.

Значительную долю всей депозитной базы физических лиц занимают срочные вклады **от Т50 до Т500 млн.** и **свыше Т500 млн.**, которые составляют 13,7% и 35,3% от розничных депозитов, соответственно. При этом квартальное изменение по этим категориям за отчетный квартал составило +5,1% или +Т52,2 млрд. и +0,8% или +Т21,8 млрд., соответственно.

**Условные вклады** занимают небольшой удельный вес в структуре розничных депозитов (3,1%). По сравнению с прошлым кварталом увеличение депозитов населения по данной категории составило Т13,2 млрд. или 5,7%, при этом рост условных вкладов за квартал в тенге составил Т13,1 млрд. и иностранной валюте Т0,02 млрд.

Изменение **вкладов до востребования**, занимающих 0,2% розничного депозитного портфеля, составило (-Т0,5 млрд. или -2,5%). Отток наблюдался по вкладам до востребования в иностранной валюте (-Т1,8 млрд.), тогда как по вкладам в тенге увеличение составило Т1,3 млрд.

По **остаткам на текущих счетах** с долей 5,5% от депозитной базы физических лиц, наблюдается положительное изменение на сумму Т35,0 млрд. или 8,8%, преимущественно за счет роста текущих счетов в тенге на Т30,7 млрд.

Вместе с тем, по **остаткам на карт-счетах** также произошло положительное изменение на сумму Т57,7 млрд. или 24,1%, которое обусловлено ростом денег на карт-счетах как в национальной валюте на Т52,7 млрд., так и в иностранной валюте на Т5,0 млрд.

По состоянию на 1 июля 2017 года совокупная сумма гарантийного возмещения по депозитам физических лиц в банках-участниках СГД (с учетом встречных требований банков-участников к депозиторам), подлежащая выплате Фондом, составляет Т3,2 трлн. При этом специальный резерв Фонда на отчетную дату составляет Т427,8 млрд. без учета средств уставного капитала Фонда. В случае необходимости, Фонд по решению Акционера может использовать до 70% уставного капитала для пополнения дефицита

специального резерва Фонда, который в этом случае достигнет Т535,5 млрд., или 16,8% от совокупной суммы гарантийного возмещения и 6,8% от общего депозитного портфеля в банках-участниках СГД.

Совокупная сумма выплаченного гарантийного возмещения Фондом по состоянию на 1 июля 2017 года составила Т679,6 млн. (всего к выплате Т772 млн.) по *Наурыз Банку* и Т17,9 млрд. (с учетом дополнительных выплат всего к выплате Т18,4 млрд.) по *Валют-Транзит Банку*.

Сумма, полученная в порядке удовлетворения требований Фонда по суммам выплаченного гарантийного возмещения (3 очередность реестра требований кредиторов) от ликвидационной комиссии *Наурыз Банка* составила Т772 млн. или 100% от совокупной суммы требований Фонда к ликвидационной комиссии, а по *Валют-Транзит Банку* – Т9,6 млрд., или 52,07% (с учетом дополнительных выплат) от совокупной суммы требований Фонда.

В связи с подписанием в июле 2015 года Закона Республики Казахстан «О внесении изменений и дополнений в некоторые законодательные акты Республики Казахстан по вопросам усиления защиты права собственности, гарантирования защиты договорных обязательств и ужесточения ответственности за их нарушение» Фонд начал дополнительную выплату гарантийного возмещения вкладчикам *Валют-Транзит Банка*, обанкротившегося в 2007 году. Каждому из вкладчиков, чей депозит в *Валют-Транзит Банке* превышал 700 тысяч тенге (максимальная сумма гарантийного возмещения на момент банкротства *Валют-Транзит Банка*), Фонд дополнительно выплатит гарантийное возмещение в сумме остатка по депозиту, без начисленного вознаграждения, в размере не более 5 миллионов тенге.

С 10 августа 2015 года по 10 августа 2016 года Фонд осуществлял дополнительные выплаты гарантийного возмещения вкладчикам *Валют-Транзит Банка* через филиальную сеть *Банка ЦентрКредит*. Общая сумма обязательств – Т4,25 млрд.

После 10 августа 2016 года выплата гарантийного возмещения депозиторам *Валют-Транзит Банка* производится Фондом самостоятельно перечислением денег, причитающихся депозиторам, на банковские счета, указанные ими в заявлении о выплате.

По состоянию на 1 июля 2017 года 4 393 вкладчика (из 4 995 вкладчиков) уже получили возмещение на общую сумму Т3,99 млрд., что составляет 93,6% от совокупной суммы обязательств.

**Свод сведений банков-участников по депозитам физических лиц  
по состоянию на 1 июля 2017 года**

№ п/п	Наименование	Количество счетов	Всего депозитов (тыс. тенге)
<b>1</b>	<b>Всего депозитов физических лиц в тенге и иностранной валюте, в том числе:</b>	<b>41 976 529</b>	<b>7 879 411 584</b>
1.	Вклады до востребования, в том числе:	4 386 343	18 073 953
1.1.	в тенге	4 309 549	5 492 917
	до 1000 тысяч тенге включительно	4 292 866	3 756 005
	от 1000 тысяч тенге до 3000 тысяч тенге включительно	5 401	434 379
	от 3000 тысяч тенге до 5000 тысяч тенге включительно	2 753	127 267
	от 5000 тысяч тенге до 10 000 тысяч тенге включительно	3 385	119 783
	от 10 000 тысяч тенге до 20 000 тысяч тенге включительно	2 195	117 478
	от 20 000 тысяч тенге до 50 000 тысяч тенге включительно	1 637	93 898
	от 50 000 тысяч тенге до 500 000 тысяч тенге включительно	900	156 928
	свыше 500 000 тысяч тенге	412	687 179
1.2.	в иностранной валюте	76 794	12 581 036
	до 1000 тысяч тенге включительно	71 690	785 479
	от 1000 тысяч тенге до 3000 тысяч тенге включительно	1 584	1 116 208
	от 3000 тысяч тенге до 5000 тысяч тенге включительно	819	1 307 428
	от 5000 тысяч тенге до 10 000 тысяч тенге включительно	874	1 757 998
	от 10 000 тысяч тенге до 20 000 тысяч тенге включительно	707	1 345 145
	от 20 000 тысяч тенге до 50 000 тысяч тенге включительно	565	1 423 584
	от 50 000 тысяч тенге до 500 000 тысяч тенге включительно	512	1 908 301
	свыше 500 000 тысяч тенге	43	2 936 893
	Вклады до востребования руководящих работников и акционеров, владеющих пятью и более процентами акций банка с правом голоса, их близких родственников	174	2 991 044
2.	Срочные вклады, в том числе:	3 806 316	6 886 227 992
2.1.	в тенге, в том числе:	3 101 423	2 823 195 883
2.1.1.	вклады со сроком до 3 месяцев включительно, в том числе:	44 036	21 459 487
	до 1000 тысяч тенге включительно	39 067	3 443 075
	от 1000 тысяч тенге до 3000 тысяч тенге включительно	3 037	4 970 020
	от 3000 тысяч тенге до 5000 тысяч тенге включительно	744	2 809 588
	от 5000 тысяч тенге до 10 000 тысяч тенге включительно	635	4 373 273
	от 10 000 тысяч тенге до 20 000 тысяч тенге включительно	256	2 605 075
	от 20 000 тысяч тенге до 50 000 тысяч тенге включительно	87	1 628 203
	от 50 000 тысяч тенге до 500 000 тысяч тенге включительно	129	1 032 137
	свыше 500 000 тысяч тенге	81	598 116
2.1.2.	вклады со сроком до 6 месяцев включительно, в том числе:	46 213	27 292 523
	до 1000 тысяч тенге включительно	38 841	4 793 963
	от 1000 тысяч тенге до 3000 тысяч тенге включительно	4 199	6 793 227
	от 3000 тысяч тенге до 5000 тысяч тенге включительно	987	3 498 819
	от 5000 тысяч тенге до 10 000 тысяч тенге включительно	826	5 125 269
	от 10 000 тысяч тенге до 20 000 тысяч тенге включительно	425	3 250 916
	от 20 000 тысяч тенге до 50 000 тысяч тенге включительно	391	1 650 580
	от 50 000 тысяч тенге до 500 000 тысяч тенге включительно	397	1 832 530
	свыше 500 000 тысяч тенге	147	347 219
2.1.3.	вклады со сроком до 12 месяцев включительно, в том числе:	1 019 623	1 081 445 004
	до 1000 тысяч тенге включительно	807 318	138 350 680
	от 1000 тысяч тенге до 3000 тысяч тенге включительно	142 144	233 194 017
	от 3000 тысяч тенге до 5000 тысяч тенге включительно	31 645	120 346 001
	от 5000 тысяч тенге до 10 000 тысяч тенге включительно	24 285	166 872 431
	от 10 000 тысяч тенге до 20 000 тысяч тенге включительно	8 272	99 612 385
	от 20 000 тысяч тенге до 50 000 тысяч тенге включительно	2 857	70 559 074
	от 50 000 тысяч тенге до 500 000 тысяч тенге включительно	2 026	122 265 835
	свыше 500 000 тысяч тенге	1 076	130 244 581
2.1.4.	вклады со сроком свыше 12 месяцев, в том числе:	1 991 551	1 692 998 869
	до 1000 тысяч тенге включительно	1 487 469	176 830 490
	от 1000 тысяч тенге до 3000 тысяч тенге включительно	169 645	276 824 976
	от 3000 тысяч тенге до 5000 тысяч тенге включительно	41 210	146 758 439
	от 5000 тысяч тенге до 10 000 тысяч тенге включительно	35 443	194 886 569
	от 10 000 тысяч тенге до 20 000 тысяч тенге включительно	37 200	114 885 169
	от 20 000 тысяч тенге до 50 000 тысяч тенге включительно	35 528	90 453 652
	от 50 000 тысяч тенге до 500 000 тысяч тенге включительно	74 001	187 062 967
	свыше 500 000 тысяч тенге	111 055	505 296 607

2.2.	в иностранной валюте, в том числе:	704 893	4 063 032 109
2.2.1.	вклады со сроком до 3 месяцев включительно, в том числе:	13 214	31 167 421
	до 1000 тысяч тенге включительно	8 898	1 428 635
	от 1000 тысяч тенге до 3000 тысяч тенге включительно	1 786	3 236 642
	от 3000 тысяч тенге до 5000 тысяч тенге включительно	990	3 876 881
	от 5000 тысяч тенге до 10 000 тысяч тенге включительно	730	5 055 168
	от 10 000 тысяч тенге до 20 000 тысяч тенге включительно	338	4 729 737
	от 20 000 тысяч тенге до 50 000 тысяч тенге включительно	195	5 297 080
	от 50 000 тысяч тенге до 500 000 тысяч тенге включительно	182	7 266 168
	свыше 500 000 тысяч тенге	95	277 110
2.2.2.	вклады со сроком до 6 месяцев включительно, в том числе:	18 393	60 780 853
	до 1000 тысяч тенге включительно	11 242	2 147 501
	от 1000 тысяч тенге до 3000 тысяч тенге включительно	2 820	5 002 816
	от 3000 тысяч тенге до 5000 тысяч тенге включительно	1 485	5 776 193
	от 5000 тысяч тенге до 10 000 тысяч тенге включительно	1 153	7 993 594
	от 10 000 тысяч тенге до 20 000 тысяч тенге включительно	532	7 054 339
	от 20 000 тысяч тенге до 50 000 тысяч тенге включительно	376	6 735 489
	от 50 000 тысяч тенге до 500 000 тысяч тенге включительно	483	14 197 818
	свыше 500 000 тысяч тенге	302	11 873 103
2.2.3.	вклады со сроком до 12 месяцев включительно, в том числе:	242 280	904 692 947
	до 1000 тысяч тенге включительно	137 494	34 247 457
	от 1000 тысяч тенге до 3000 тысяч тенге включительно	48 709	87 451 293
	от 3000 тысяч тенге до 5000 тысяч тенге включительно	24 779	96 243 260
	от 5000 тысяч тенге до 10 000 тысяч тенге включительно	17 208	119 893 512
	от 10 000 тысяч тенге до 20 000 тысяч тенге включительно	7 318	100 841 717
	от 20 000 тысяч тенге до 50 000 тысяч тенге включительно	3 646	103 950 441
	от 50 000 тысяч тенге до 500 000 тысяч тенге включительно	2 319	222 961 189
	свыше 500 000 тысяч тенге	807	139 104 078
2.2.4.	вклады со сроком свыше 12 месяцев, в том числе:	431 006	3 066 390 888
	до 1000 тысяч тенге включительно	187 619	24 119 855
	от 1000 тысяч тенге до 3000 тысяч тенге включительно	36 340	60 296 990
	от 3000 тысяч тенге до 5000 тысяч тенге включительно	22 146	81 373 986
	от 5000 тысяч тенге до 10 000 тысяч тенге включительно	18 230	112 694 904
	от 10 000 тысяч тенге до 20 000 тысяч тенге включительно	12 172	114 316 106
	от 20 000 тысяч тенге до 50 000 тысяч тенге включительно	26 743	158 211 305
	от 50 000 тысяч тенге до 500 000 тысяч тенге включительно	43 338	521 701 136
	свыше 500 000 тысяч тенге	84 418	1 993 676 606
	Срочные вклады руководящих работников и акционеров, владеющих пятью и более процентами акций банка с правом голоса, их близких родственников	2 879	442 790 959
3.	Условные вклады, в том числе:	47 814	246 084 617
3.1.	в тенге	44 027	155 390 205
	до 1000 тысяч тенге включительно	10 619	3 505 580
	от 1000 тысяч тенге до 3000 тысяч тенге включительно	13 736	26 703 120
	от 3000 тысяч тенге до 5000 тысяч тенге включительно	7 725	29 459 511
	от 5000 тысяч тенге до 10 000 тысяч тенге включительно	6 894	44 951 480
	от 10 000 тысяч тенге до 20 000 тысяч тенге включительно	1 654	18 236 406
	от 20 000 тысяч тенге до 50 000 тысяч тенге включительно	584	4 464 620
	от 50 000 тысяч тенге до 500 000 тысяч тенге включительно	1 591	11 872 429
	свыше 500 000 тысяч тенге	1 224	16 197 059
3.2.	в иностранной валюте	3 787	90 694 412
	до 1000 тысяч тенге включительно	2 128	121 636
	от 1000 тысяч тенге до 3000 тысяч тенге включительно	471	89 402
	от 3000 тысяч тенге до 5000 тысяч тенге включительно	125	107 469
	от 5000 тысяч тенге до 10 000 тысяч тенге включительно	131	222 714
	от 10 000 тысяч тенге до 20 000 тысяч тенге включительно	98	374 179
	от 20 000 тысяч тенге до 50 000 тысяч тенге включительно	110	1 565 908
	от 50 000 тысяч тенге до 500 000 тысяч тенге включительно	282	12 495 359
	свыше 500 000 тысяч тенге	442	75 717 745
	Условные вклады руководящих работников и акционеров, владеющих пятью и более процентами акций банка с правом голоса, их близких родственников	59	21 677 398
4.	Остатки денег на текущих счетах, в том числе:	22 976 207	431 713 862
4.1.	в тенге	21 922 752	303 206 179
	до 1000 тысяч тенге включительно	20 879 638	87 116 643
	от 1000 тысяч тенге до 3000 тысяч тенге включительно	250 516	35 154 190
	от 3000 тысяч тенге до 5000 тысяч тенге включительно	106 256	13 697 623
	от 5000 тысяч тенге до 10 000 тысяч тенге включительно	126 438	15 828 765
	от 10 000 тысяч тенге до 20 000 тысяч тенге включительно	122 625	13 424 243
	от 20 000 тысяч тенге до 50 000 тысяч тенге включительно	155 719	15 687 549
	от 50 000 тысяч тенге до 500 000 тысяч тенге включительно	236 578	45 481 762

	свыше 500 000 тысяч тенге	44 982	76 815 404
4.2.	в иностранной валюте	1 053 455	128 507 683
	до 1000 тысяч тенге включительно	942 524	7 195 561
	от 1000 тысяч тенге до 3000 тысяч тенге включительно	31 130	7 881 064
	от 3000 тысяч тенге до 5000 тысяч тенге включительно	12 218	6 001 637
	от 5000 тысяч тенге до 10 000 тысяч тенге включительно	13 689	8 917 054
	от 10 000 тысяч тенге до 20 000 тысяч тенге включительно	11 343	9 979 368
	от 20 000 тысяч тенге до 50 000 тысяч тенге включительно	11 741	10 380 016
	от 50 000 тысяч тенге до 500 000 тысяч тенге включительно	19 497	17 995 411
	свыше 500 000 тысяч тенге	11 313	60 157 572
	Остатки денег на текущих счетах руководящих работников и акционеров, владеющих пятью и более процентами акций банка с правом голоса, их близких родственников	4 018	8 534 146
5.	Остатки денег на карт-счетах, в том числе:	10 759 849	297 311 160
5.1.	в тенге	10 573 990	259 735 244
	до 1000 тысяч тенге включительно	10 542 055	184 592 783
	от 1000 тысяч тенге до 3000 тысяч тенге включительно	26 737	41 018 015
	от 3000 тысяч тенге до 5000 тысяч тенге включительно	3 116	11 655 121
	от 5000 тысяч тенге до 10 000 тысяч тенге включительно	1 461	9 702 811
	от 10 000 тысяч тенге до 20 000 тысяч тенге включительно	449	5 981 796
	от 20 000 тысяч тенге до 50 000 тысяч тенге включительно	141	3 850 803
	от 50 000 тысяч тенге до 500 000 тысяч тенге включительно	30	2 289 110
	свыше 500 000 тысяч тенге	1	644 805
5.2.	в иностранной валюте	185 859	37 575 916
	до 1000 тысяч тенге включительно	179 277	7 955 395
	от 1000 тысяч тенге до 3000 тысяч тенге включительно	4 035	6 798 483
	от 3000 тысяч тенге до 5000 тысяч тенге включительно	1 116	4 209 966
	от 5000 тысяч тенге до 10 000 тысяч тенге включительно	907	6 275 998
	от 10 000 тысяч тенге до 20 000 тысяч тенге включительно	354	4 908 561
	от 20 000 тысяч тенге до 50 000 тысяч тенге включительно	135	3 939 663
	от 50 000 тысяч тенге до 500 000 тысяч тенге включительно	34	3 227 454
	свыше 500 000 тысяч тенге	1	260 396
	Остатки денег на карт-счетах руководящих работников и акционеров, владеющих пятью и более процентами акций банка с правом голоса, их близких родственников	3 363	2 207 079