

КАЗАХСТАНСКИЙ ФОНД ГАРАНТИРОВАНИЯ ДЕПОЗИТОВ

**КРАТКИЙ ИНФОРМАЦИОННЫЙ ОБЗОР
РЫНКА ДЕПОЗИТОВ ФИЗИЧЕСКИХ ЛИЦ**
за 3-й квартал 2016 года

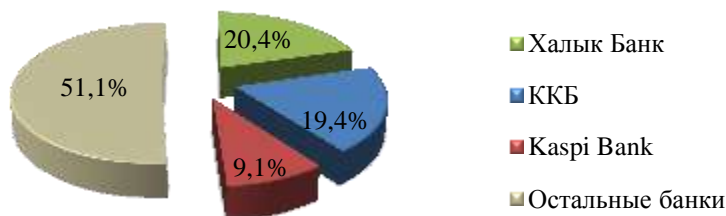
Обзор тенденций рынка вкладов физических лиц

По состоянию на 1 октября 2016 года в состав СГД входят 33 банка второго уровня за исключением исламского банка АО «Исламский Банк «Al-Hilal». В третьем квартале вышел из СГД АО ДБ «EU Bank» в связи с добровольным возвратом лицензии, выданной АО ДБ «EU Bank» на проведение банковских и иных операций.

По состоянию на 1 октября 2016 года депозиты населения в банках-участниках СГД составили Т7,3 трлн., при этом изменение депозитной базы за третий квартал текущего года составило +Т174,9 млрд. или 2,5%.

В отчетном квартале в тройку лидеров по объему розничных депозитов, как и в предыдущем квартале, вошли *Халык Банк*, *ККБ* и *Kaspi Bank*, доли которых составляют 20,4%, 19,4% и 9,1%, соответственно (*Диаграмма 1*). Вместе с тем, в отчетном квартале приток депозитной базы наблюдается у всех из указанной тройки банков: у *Kaspi Bank* +Т25,2 млрд. или 3,9%, у *Халык Банка* +Т10,8 млрд. или 0,7% и у *ККБ* +Т23,8 млрд. или 1,7%.

Диаграмма 1. Розничные депозиты банков ТОП-3 и иных банков



Что же касается валютной структуры депозитов населения, то за отчетный квартал изменение депозитов в национальной валюте составляет +Т121,3 млрд. или +5,3%, в иностранной валюте +Т53,6 млрд. или +1,1%. Объем депозитов физических лиц в иностранной валюте составил 66,9% (Т4,9 трлн.), в национальной валюте 33,1% (Т2,4 трлн.) (*Диаграмма 2* и *Диаграмма 3*).

Диаграмма 2. Динамика изменений совокупной суммы розничных депозитов, депозитов в тенге и в иностранной валюте (в %)

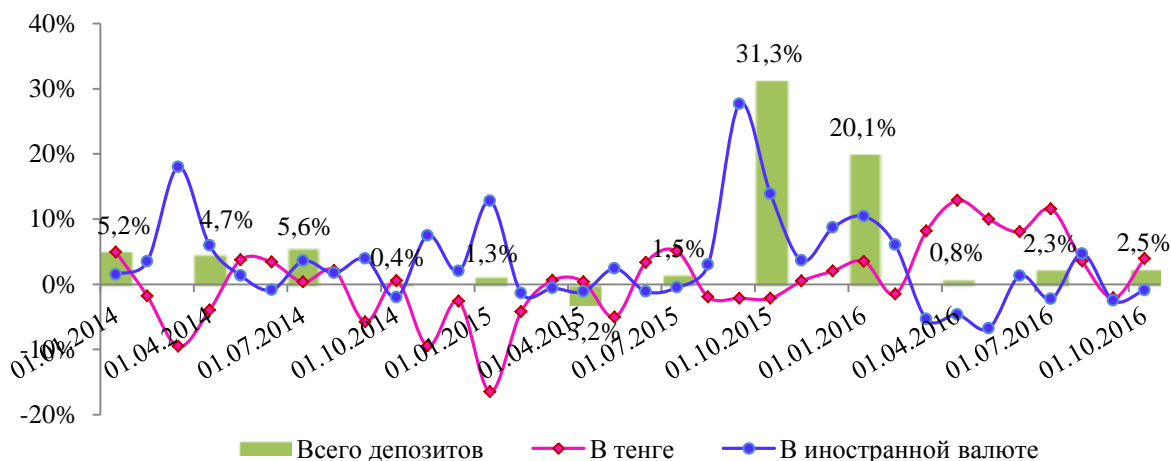
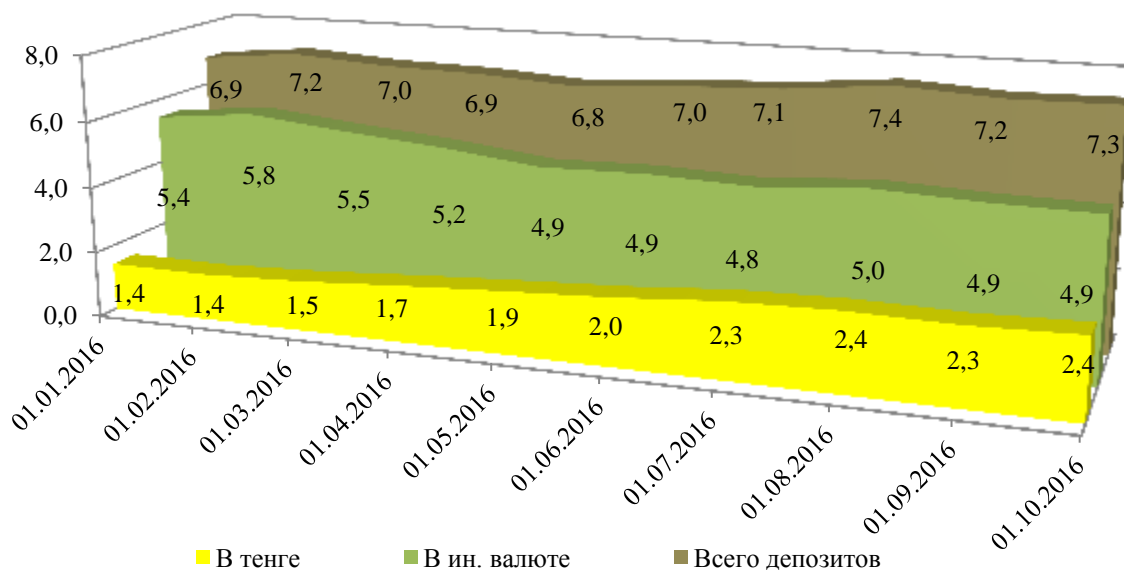


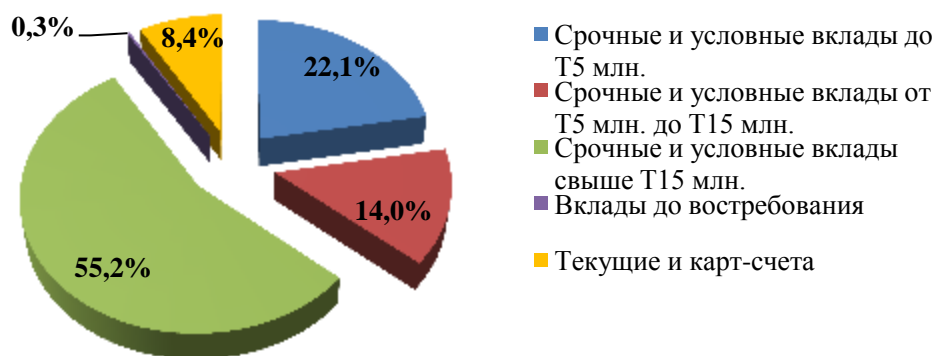
Диаграмма 3. Динамика структуры розничной депозитной базы (в трлн. тенге)



В целом можно отметить, что меры разработанные в рамках проводимой Национальным Банком и Правительством Республики Казахстан политики по дедолларизации экономики в части снижения максимальных ставок вознаграждения по депозитам в иностранной валюте, увеличение ставок вознаграждения по депозитам в тенге, а также увеличение суммы гарантийного возмещения по депозитам в национальной валюте до 10 миллионов тенге продолжают постепенно находить свое отражение.

Совокупный депозитный портфель банков-участников состоит на 91,3%, или Т6,6 трлн. из **срочных и условных вкладов**, увеличившихся за отчетный квартал на Т185,7 млрд., или на 2,9%, **остатков на текущих и карт-счетах** с долей 8,4% (Т612,6 млрд.), объем которых сократился на (-Т20,6 млрд.), или на (-3,3%), и **вкладов до востребования** с долей 0,3% изменение данной категории составляет +Т9,8 млрд. или 98,1% (Диаграмма 4).

Диаграмма 4. Структура розничных депозитов по основным категориям (в %)



По **срочным и условным вкладам** в размере **до Т5 млн.**, занимающим 22,1% (или Т1,6 трлн.) портфеля депозитов банков-участников, произошло положительное

изменение, которое составляет Т52,2 млрд. Срочные и условные вклады **от Т5 до Т10 млн.** за рассматриваемый период увеличились на Т23,0 млрд. и составили Т688,1 млрд. (или 9,5% от совокупного объема депозитов).

Срочные и условные вклады **от Т10 до Т15 млн.** составили Т330,2 млрд., или 4,5% от общей депозитной базы физических лиц. Изменение вкладов в данном разрезе составило +Т13,9 млрд. за счет оттока депозитов в иностранной валюте на Т3,4 млрд. В то время вклады данной категории в национальной валюте увеличились на Т17,3 млрд. или 17,9%.

Значительную долю всей депозитной базы физических лиц по-прежнему занимают срочные и условные вклады **свыше Т15 млн.**, которые составляют 55,2%. При этом доля данной категории за отчетный квартал увеличилась на 2,5% или Т96,6 млрд.

Изменение **вкладов до востребования**, занимающих 0,3% розничного депозитного портфеля, составило +Т9,8 млрд. Отток наблюдался по вкладам до востребования в тенге (-Т0,08 млрд.), тогда как по вкладам в иностранной валюте увеличение составило на +Т9,9 млрд.

По **остаткам на текущих и карт-счетах** произошло отрицательное изменение на сумму (-Т20,6 млрд.) или (-3,3%). Данный отток обусловлен уменьшением **остатков на текущих и карт-счетах** в национальной валюте на (-Т14,2 млрд.) и в иностранной валюте на (-Т6,4 млрд.).

По состоянию на 1 октября 2016 года совокупная сумма гарантийного возмещения по депозитам физических лиц в банках-участниках СГД, подлежащая выплате Фондом, составляет Т3,3 трлн. При этом специальный резерв Фонда на отчетную дату составляет Т373,1 млрд. без учета средств уставного капитала Фонда. В случае необходимости, Фонд по решению Акционера может использовать до 70% уставного капитала для пополнения дефицита специального резерва Фонда, который в этом случае достигнет Т494,1 млрд., или 15,1% от совокупной суммы гарантийного возмещения и 6,8% от общего депозитного портфеля в банках-участниках СГД.

Совокупная сумма выплаченного гарантийного возмещения Фондом по состоянию на 1 октября 2016 года составила Т679,6 млн. (всего к выплате Т772 млн.) по *Наурыз Банку* и Т17,8 млрд. (с учетом дополнительных выплат всего к выплате Т18,355 млрд.) по *Валют-Транзит Банку*. Сумма, полученная в порядке удовлетворения требований Фонда по суммам выплаченного гарантийного возмещения ликвидационной комиссией *Наурыз Банка* составила Т772 млн. или 100% от совокупной суммы требований Фонда к ликвидационной комиссии, а по *Валют-Транзит Банку* – Т9,3 млрд., или 50,9% (с учетом дополнительных выплат) от совокупной суммы требований Фонда.

В связи с подписанием в июле 2015 года Закона Республики Казахстан «О внесении изменений и дополнений в некоторые законодательные акты Республики Казахстан по вопросам усиления защиты права собственности, гарантирования защиты договорных обязательств и ужесточения ответственности за их нарушение» Фонд начал дополнительную выплату гарантийного возмещения вкладчикам *Валют-Транзит Банка*, обанкротившегося в 2007 году. Каждому из вкладчиков, чей депозит в *Валют-Транзит Банке* превышал 700 тысяч тенге (максимальная сумма гарантийного возмещения на момент банкротства *Валют-Транзит Банка*), Фонд дополнительно выплатит гарантийное

возмещение в сумме остатка по депозиту, без начисленного вознаграждения, в размере не более 5 миллионов тенге.

С 10 августа 2015 года по 10 августа 2016 года Фонд осуществлял дополнительные выплаты гарантийного возмещения вкладчикам *Валют-Транзит Банка* через филиальную сеть *Банка ЦентрКредит*. Общая сумма обязательств – Т4,25 млрд. По состоянию на 1 октября 2016 года 4 367 вкладчиков (из 4 995 вкладчиков) уже получили возмещение на общую сумму Т3,97 млрд., что составляет 93,1% от совокупной суммы обязательств.

После 10 августа 2016 года выплата гарантийного возмещения депозиторами *Валют-Транзит Банка* производится Фондом самостоятельно перечислением денег, причитающихся депозиторами, на банковские счета, указанные ими в заявлении о выплате.

**Свод сведений банков-участников по депозитам физических лиц
по состоянию на 1 октября 2016 года**

№	Наименование	Сумма (тыс. тенге)	Изменение за 3-й квартал (тыс. тенге)	Количество счетов
1	Всего депозитов физических лиц в тенге и иностранной валюте, в том числе:	7 270 210 341	174 904 410	42 369 850
1.	Вклады до востребования, в том числе:	19 744 779	9 779 821	4 192 144
1.1.	в тенге	3 768 848	-80 770	4 106 007
1.2.	в иностранной валюте	15 975 931	9 860 591	86 137
	Вклады до востребования руководящих работников и акционеров, владеющих пятью и более процентами акций банка с правом голоса, их близких родственников	10 176 716	8 856 164	188
2.	Срочные и условные вклады, в том числе:	6 637 906 434	185 728 293	3 571 100
2.1.	в тенге, в том числе:	1 954 674 955	135 589 105	2 690 208
	до 1000 тысяч тенге включительно	345 459 971	14 109 378	2 295 726
	от 1000 тысяч тенге до 3000 тысяч тенге включительно	445 202 270	25 717 096	266 941
	от 3000 тысяч тенге до 5000 тысяч тенге включительно	242 970 513	20 712 465	63 740
	от 5000 тысяч тенге до 10 000 тысяч тенге включительно	302 136 637	37 758 685	44 759
	от 10 000 тысяч тенге до 15 000 тысяч тенге включительно	114 006 060	17 296 589	9 818
	свыше 15 000 тысяч тенге	504 899 504	19 994 892	9 224
2.2.	в иностранной валюте, в том числе:	4 683 231 479	50 139 188	880 892
	до 1000 тысяч тенге включительно	87 956 323	-1 187 897	577 448
	от 1000 тысяч тенге до 3 000 тысяч тенге включительно	235 865 879	-4 899 014	131 971
	от 3 000 тысяч тенге до 5 000 тысяч тенге включительно	251 417 460	-2 231 704	65 210
	от 5 000 тысяч тенге до 10 000 тысяч тенге включительно	385 928 749	-14 710 331	55 750
	от 10 000 тысяч тенге до 15 000 тысяч тенге включительно	216 222 959	-3 420 027	18 079
	свыше 15 000 тысяч тенге	3 505 840 109	76 588 161	32 434
	Срочные и условные вклады руководящих работников и акционеров, владеющих пятью и более процентами акций банка с правом голоса, их близких родственников	512 823 483	-43 839 687	2 367
3.	Остатки денег на текущих счетах (с учетом остатков денег на карт-счетах) в том числе:	612 559 128	-20 603 704	34 606 606
3.1.	в тенге	447 420 731	-14 235 970	33 142 663
3.2.	в иностранной валюте	165 138 397	-6 367 734	1 463 943
	Остатки денег на текущих счетах (с учетом остатков денег на карт-счетах) руководящих работников и акционеров, владеющих пятью и более процентами акций банка с правом голоса, их близких родственников	9 399 890	-4 501 639	9 933