

КАЗАХСТАНСКИЙ ФОНД ГАРАНТИРОВАНИЯ ДЕПОЗИТОВ

**КРАТКИЙ ИНФОРМАЦИОННЫЙ ОБЗОР
РЫНКА ДЕПОЗИТОВ ФИЗИЧЕСКИХ ЛИЦ**
за 2-ой квартал 2016 года

Обзор тенденций рынка вкладов физических лиц

По состоянию на 1 июля 2016 года депозиты населения в банках-участниках СГД составили Т7,1 трлн., при этом изменение депозитной базы за второй квартал текущего года составило +Т160,1 млрд. или 2,3%.

В отчетном квартале в тройку лидеров по объему розничных депозитов, как и в предыдущем квартале, вошли *Халык Банк*, *ККБ* и *Kaspi Bank*, доли, которых составляют 20,7%, 19,6% и 9,0%, соответственно. Вместе с тем, в отчетном квартале из указанной тройки приток депозитной базы наблюдается у *Kaspi Bank* +Т17,3 млрд. или 2,8% и у *Халык Банка* +Т5,1 млрд. или 0,4%, тогда как у *ККБ* произошел отток розничных депозитов (-Т11,6 млрд. или 0,8%). Кроме того, в отчетном квартале в соответствии с Постановлением Правления Национального Банка РК №122 от 29.04.2016г., 03.05.2016г. *ЕУ Банку (ДБ АО «Евразийский банк»)* было выдано разрешение №7 на осуществление добровольной реорганизации путем присоединения к *Евразийскому банку*. 03.05.2016г. между *ЕУ Банком* и *Евразийским банком* был подписан передаточный акт, в связи с чем, все имущество, права и обязанности *ЕУ Банка* были переданы *Евразийскому банку*.

Что же касается валютной структуры депозитов населения, то за отчетный квартал изменение депозитов в национальной валюте составляет +Т561,9 млрд. или +32,6%, в иностранной валюте (-Т401,8 млрд.) или (-7,7%). Объем депозитов физических лиц в иностранной валюте составил 67,8% (Т4,8 трлн.), в национальной валюте 32,2% (Т2,3 трлн.). Таким образом, можно сказать, что принятые решения по дедолларизации экономики в части снижения максимальных ставок вознаграждения, а также увеличение суммы возмещения по депозитам в национальной валюте до 10 млн. тенге продолжают постепенно находить свое отражение (*Диаграмма 1* и *Диаграмма 2*).

Диаграмма 1. Динамика изменений совокупной суммы розничных депозитов, депозитов в тенге и в иностранной валюте (в %)

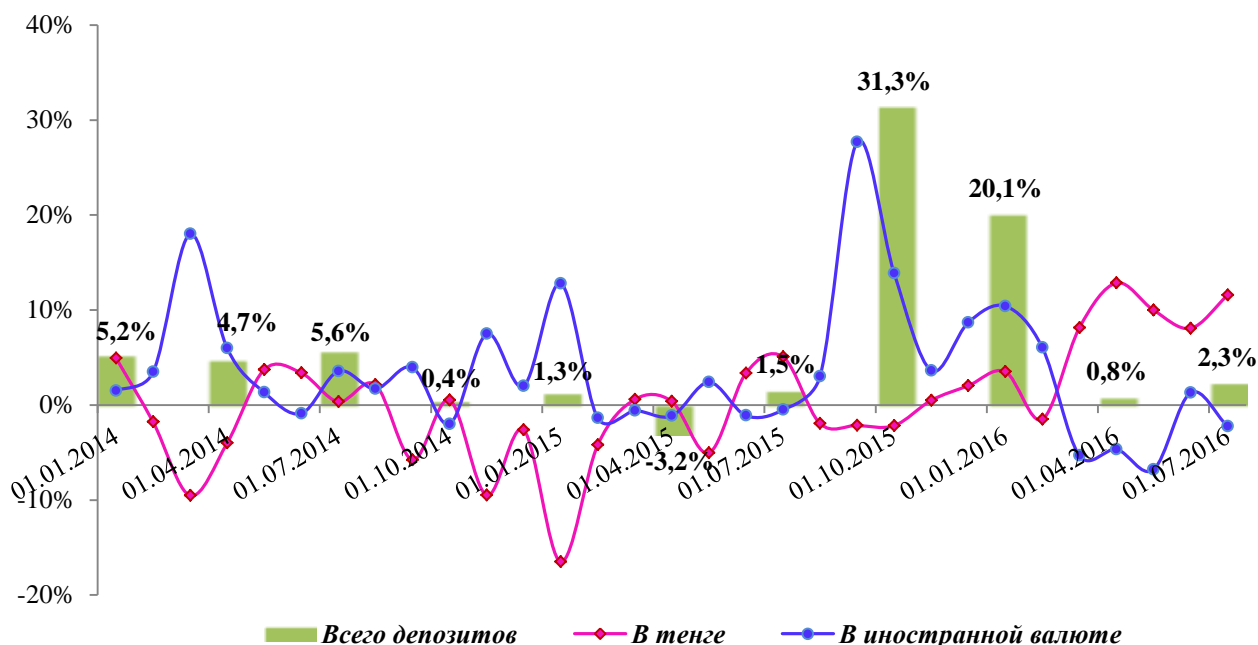
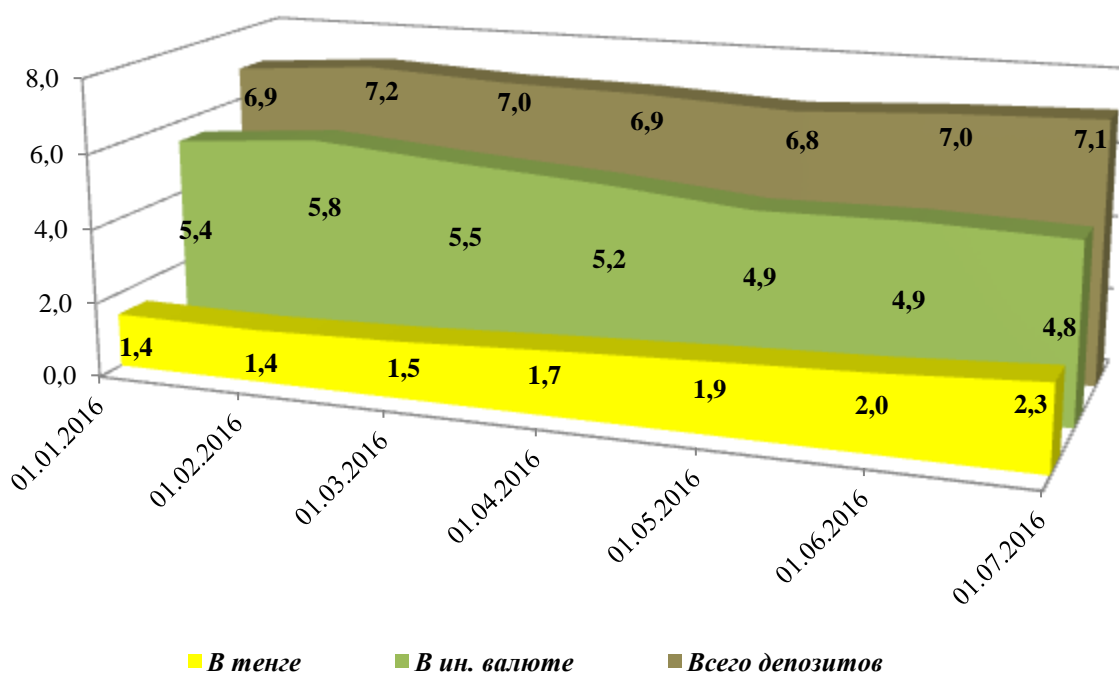
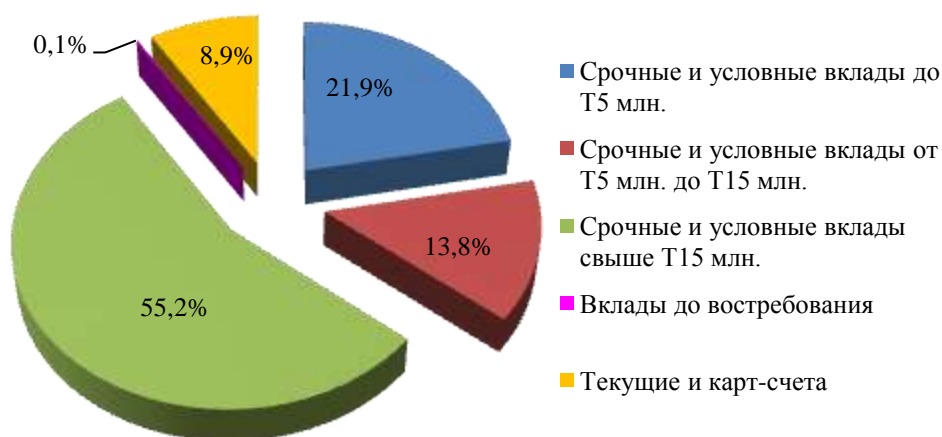


Диаграмма 2. Динамика структуры розничной депозитной базы (в трлн. тенге)



Совокупный депозитный портфель банков-участников состоит на 90,9%, или Т6,5 трлн. из **срочных и условных вкладов**, увеличившихся за отчетный квартал на Т87,5 млрд., или на 1,4%, **остатков на текущих и карт-счетах** с долей 8,9% (Т633,2 млрд.), объем которых увеличился на Т75,6 млрд., или на 13,6%, и **вкладов до востребования** с долей 0,1% изменение данной категории составляет (-Т3,1 млрд.) или (-23,8%) (Диаграмма 3).

Диаграмма 3. Структура розничных депозитов по основным категориям (в %)



По **срочным и условным вкладам** в размере **до Т5 млн.**, занимающим 21,9% (или Т1,6 трлн.) портфеля депозитов банков-участников, произошло положительное изменение, которое составляет Т88,2 млрд. Срочные и условные вклады **от Т5 до Т10 млн.** за рассматриваемый период увеличились на Т28,4 млрд. и составили Т665,0 млрд. (или 9,4% от совокупного объема депозитов).

Срочные и условные вклады *от T10 до T15 млн.* составили T316,4 млрд., или 4,5% от общей депозитной базы физических лиц. Изменение вкладов в данном разрезе составило +T9,6 млрд. за счет оттока депозитов в иностранной валюте на T27,3 млрд. В то время вклады данной категории в национальной валюте увеличились на T36,9 млрд. или 61,7%.

Значительную долю всей депозитной базы физических лиц по-прежнему занимают срочные и условные вклады *свыше T15 млн.*, которые составляют 55,2%. Однако, доля данной категории за отчетный квартал сократилась на 1,0% или T38,6 млрд.

Изменение *вкладов до востребования*, занимающих 0,1% розничного депозитного портфеля, составило (-T3,1 млрд.). Отток наблюдался по вкладам до востребования в иностранной валюте (-T3,4 млрд.), тогда как по вкладам в национальной валюте увеличились на T0,3 млрд.

По *остаткам на текущих и карт-счетах* произошло положительное изменение на сумму +T75,6 млрд. (+13,6%). Данный приток обусловлен увеличением *остатков на текущих и карт-счетах* в национальной валюте на +T96,1 млрд., в то время как изменение в иностранной валюте составило (-T20,5 млрд.).

По состоянию на 1 июля 2016 года совокупная сумма гарантийного возмещения по депозитам физических лиц в банках-участниках СГД, подлежащая выплате Фондом, составляет T3,2 трлн. При этом специальный резерв Фонда на отчетную дату составляет T365,3 млрд. без учета средств уставного капитала Фонда. В случае необходимости, Фонд по решению Акционера может использовать до 70% уставного капитала для пополнения дефицита специального резерва Фонда, который в этом случае достигнет T486,3 млрд., или 15,3% от совокупной суммы гарантийного возмещения и 6,9% от общего депозитного портфеля в банках-участниках СГД.

Совокупная сумма выплаченного гарантийного возмещения Фондом по состоянию на 1 июля 2016 года составила T679,6 млн. по *Наурыз Банку* и T17,8 млрд. (с учетом дополнительных выплат) по *Валют-Транзит Банку*. Сумма, полученная в порядке удовлетворения требований Фонда по суммам выплаченного гарантийного возмещения ликвидационной комиссией *Наурыз Банка* составила T706,4 млн. или 91,5% от совокупной суммы требований Фонда к ликвидационной комиссии, а по *Валют-Транзит Банку* – T9,2 млрд., или 49,9% (с учетом дополнительных выплат), 65,0% (без учета дополнительных выплат) от совокупной суммы требований Фонда.

**Свод сведений банков-участников по депозитам физических лиц
по состоянию на 1 июля 2016 года**

№	Наименование	Сумма (тыс. тенге)	Изменение за 2-ой квартал (тыс. тенге)	Количество счетов
1	Всего депозитов физических лиц в тенге и иностранной валюте, в том числе:	7 095 305 931	160 081 156	42 028 397
1.	Вклады до востребования, в том числе:	9 964 958	-3 105 068	4 249 482
1.1.	в тенге	3 849 618	307 063	4 154 161
1.2.	в иностранной валюте	6 115 340	-3 412 131	95 321
	Вклады до востребования руководящих работников и акционеров, владеющих пятью и более процентами акций банка с правом голоса, их близких родственников	1 320 552	-2 933 498	204
2.	Срочные и условные вклады, в том числе:	6 452 178 141	87 547 555	3 422 479
2.1.	в тенге, в том числе:	1 819 085 850	465 470 075	2 532 433
	до 1000 тысяч тенге включительно	331 350 593	25 257 135	2 166 216
	от 1000 тысяч тенге до 3000 тысяч тенге включительно	419 485 174	64 331 853	251 882
	от 3000 тысяч тенге до 5000 тысяч тенге включительно	222 258 048	46 240 556	58 333
	от 5000 тысяч тенге до 10 000 тысяч тенге включительно	264 377 952	79 564 981	39 386
	от 10 000 тысяч тенге до 15 000 тысяч тенге включительно	96 709 471	36 914 245	8 338
	свыше 15 000 тысяч тенге	484 904 612	213 161 305	8 278
2.2.	в иностранной валюте, в том числе:	4 633 092 291	-377 922 520	890 046
	до 1000 тысяч тенге включительно	89 144 220	-5 036 318	581 597
	от 1000 тысяч тенге до 3 000 тысяч тенге включительно	240 764 893	-21 728 438	134 380
	от 3 000 тысяч тенге до 5 000 тысяч тенге включительно	253 649 164	-20 903 933	65 738
	от 5 000 тысяч тенге до 10 000 тысяч тенге включительно	400 639 080	-51 140 132	57 691
	от 10 000 тысяч тенге до 15 000 тысяч тенге включительно	219 642 986	-27 332 947	18 331
	свыше 15 000 тысяч тенге	3 429 251 948	-251 780 752	32 309
	Срочные и условные вклады руководящих работников и акционеров, владеющих пятью и более процентами акций банка с правом голоса, их близких родственников	556 663 170	-9 235 979	2 443
3.	Остатки денег на текущих счетах (с учетом остатков денег на карт-счетах) в том числе:	633 162 832	75 638 669	34 356 436
3.1.	в тенге	461 656 701	96 153 815	32 777 811
3.2.	в иностранной валюте	171 506 131	-20 515 146	1 578 625
	Остатки денег на текущих счетах (с учетом остатков денег на карт-счетах) руководящих работников и акционеров, владеющих пятью и более процентами акций банка с правом голоса, их близких родственников	13 901 529	5 086 037	11 482